



CITROËN **SPACETOURER FEEL**

ROZMĚR	MOTOR	KOMERČNÍ KÓD	CENA Kč / vč. DPH	
L2	2.2 BlueHDi 150 MAN6	1CK0NNQJ6KB0A0L0	914 900	1 107 029
	2.2 BlueHDi 180 EAT8	1CK0NNQJ51B0A0L0	989 900	1 197 779
L3	2.2 BlueHDi 150 MAN6	1CK0NPQJ6KB0A0L0	939 900	1 137 279
	2.2 BlueHDi 180 EAT8	1CK0NPQJ51B0A0L0	1 014 900	1 228 029
L2	ě-SPACETOURER Electric 100 kW 50 kWh	1CK0NNQZEFB0A0L0	1 154 900	1 397 429
	ě-SPACETOURER Electric 100 kW 75 kWh	1CK0NNQETFB0A0L0	1 314 900	1 591 029
L3	ě-SPACETOURER Electric 100 kW 50 kWh	1CK0NPQZEFB0A0L0	1 179 900	1 427 679
	ě-SPACETOURER Electric 100 kW 75 kWh	1CK0NPQETFB0A0L0	1 339 900	1 621 279

CITROËN **SPACETOURER SHINE**

ROZMĚR	MOTOR	KOMERČNÍ KÓD	CENA Kč / vč. DPH	
L2	2.2 BlueHDi 180 EAT8	1CK0NNSJ51B0A0L0	1 139 900	1 379 279
L3	2.2 BlueHDi 180 EAT8	1CK0NPSJ51B0A0L0	1 164 900	1 409 529
L2	ě-SPACETOURER Electric 100 kW 50 kWh	1CK0NNSZEFB0A0L0	1 304 900	1 578 929
	ě-SPACETOURER Electric 100 kW 75 kWh	1CK0NNSSETFB0A0L0	1 464 900	1 772 529
L3	ě-SPACETOURER Electric 100 kW 50 kWh	1CK0NPSZEFB0A0L0	1 329 900	1 609 179
	ě-SPACETOURER Electric 100 kW 75 kWh	1CK0NPSETFB0A0L0	1 489 900	1 802 779

> Již od **699 900 Kč** (846 879 Kč vč. DPH)

> Prodloužená značková záruka **Extended Care Premium*** až na **8 let** nebo až **200 000 km**

> Úvěr s **0% navýšením**, více na **Úvěr s 0% úrokovou sazbou** (citroen.cz)

* Nelze kombinovat s podmínkami pro velkoobchodce.

Ceník s platností od 1. 4. 2026. Veškeré ceny, údaje a vyobrazení jsou nezávazné a mají pouze informativní charakter. Všechny uvedené informace mají charakter obchodního sdělení a nejsou nabídkou ve smyslu § 1732 odst. 2 zákona č. 89/2012 Sb. občanský zákoník, ve znění pozdějších předpisů.

PRO BLIŽŠÍ INFORMACE O AKČNÍCH CENÁCH KONTAKTUJTE VAŠEHO PRODEJCE

Info linka: +420 222 352 277 • www.citroen.cz • Info linka: +420 222 352 277 • www.citroen.cz • Info linka: +420 222 352 277 • www.citroen.cz

STANDARDNÍ VÝBAVA

FEEL

SHINE

> BEZPEČENOST A ASISTENČNÍ SYSTÉMY

ABS + EBA + EBD		•	•
ESP + ASR + Pomoc při rozjezdu do svahu	UF01	•	•
Aktivní systém varování před neúmyslným opuštěním jízdního pruhu (LKA)		•	•
Systém automatického nouzového brzdění – kamera (V-EAB)		•	•
Systém rozpoznání dopravního značení (identifikace nejvyšší povolenou rychlost)		•	•
Driver Attention Alert (systém sledování pozornosti řidiče)		•	•
Connect Box (SOS & Asistenční volání – mikrofon, reproduktor)		•	•
Airbag řidiče a spolujezdce s možností deaktivace	NN01	•	•
Boční a okenní airbagy řidiče a spolujezdce	NF26	•	•
Okenní airbagy pro druhou a třetí řadu sedadel	NF04	•	•
Výškově nastavitelné opěrky hlavy pro všechna sedadla		•	•
Výškově nastavitelné tříbodové bezpečnostní pásy vpředu		•	•
Výškově nastavitelné tříbodové bezpečnostní pásy vzadu pro krajní sedadla (omezovač tahu není k dispozici v případě, že jsou bezpečnostní pásy součástí sedadla)		•	•
Bezpečnostní úchyty ISOFIX pro upevnění dětské sedačky na všech sedadlech ve druhé řadě		•	•
Bezpečnostní úchyty ISOFIX pro upevnění dětské sedačky na všech sedadlech ve třetí řadě		•	•
Automatické zamykání dveří za jízdy (automatická deaktivace v případě dopravní nehody)		•	•
Detektor stavu tlaku vzduchu v pneumatikách	UE05	•	•
Tempomat a omezovač rychlosti	RG31	•	•
Elektricky ovládaná ruční brzda (standard pro všechny elektrické verze)	FH05	•	•
Zadní parkovací asistent	UB21	•	•
Přední parkovací asistent	UB25	-	•
Zadní parkovací kamera (zorné pole 180°)	QK13	-	•
Monitorování mrtvého úhlu	AO01	-	•
Centrální zamykání s dálkovým ovládáním		•	-
Hands-free přístup a startování vozu	YD01	-	•
Uzávěr palivové nádrže na klíč (pro spalovací motory, kromě vozů s bezklíčovým přístupovým systémem)		•	-

> SEDADLA

Látkové čalounění Curitiba	CMFT	•	-
Perforované kožené čalounění Claudia černá	CYFX	-	•
Uspořádání sedadel 2+3+3: - Látkové čalounění Curitiba - Samostatné sedadlo spolujezdce s loketní opěrou - Lavice ve druhé a třetí řadě, sklopné (bez kolejnic)	CMFT	•	-
Uspořádání sedadel 2+3+3: - Perforované kožené čalounění Claudia černá - Elektricky nastavitelná přední sedadla - Lavice ve druhé a třetí řadě, sklopné, posuvné po kolejnicích	CYFX	-	•
Vyhřívání sedadlo řidiče a spolujezdce (3 stupně intenzity vyhřívání)	NA01	-	•
Plastová podlážka vpředu a vzadu	LK12	•	-
Kobercová podlážka vpředu a vzadu	LK13	-	•
Vkládané textilní koberečky pro všechny řady sedadel	UL03	-	•

> KOMFORT

Manuální klimatizace	RE01	•	-
Automatická dvouzónová klimatizace	RE07	-	•
Přídavná klimatizace vzadu se stropním rozvodem a osvětlením	NR02	-	•
Neprogramovatelné přídavné topení (pouze pro spalovací motory)	DK04	-	•
Connect Rádio FM/DAB – Dotykový 10" HD displej + 1x USB C + Bluetooth® + Mirror Screen	ZJA6	•	-
Connect NAV: - Dotykový 10" HD displej, Navigace 3D v češtině	ZJA9	-	•
Ovládání na volantu		•	•
Osm reproduktorů (4 vpředu / 4 vzadu)		•	•
HiFi Pack: zesilovač, subwoofer pod sedadlem spolujezdce		-	•
Zásuvka 12V v přihrádce u spolujezdce a ve třetí řadě		•	•
Dvě USB zásuvky ve druhé řadě		-	•
Zásuvka 230 V pod sedadlem spolujezdce (max. 150 W)	ES09	-	•
Světelný a dešťový senzor	NB08	•	•
Automatické přepínání dálkových světlometů	YQ02	•	•
Elektricky ovládaná přední okna (s jednodotykovým ovládáním)		•	•
Elektricky ovládaná, vyhřívání a sklopná vnější zpětná zrcátka	HU02	•	•
Samozatmavovací vnitřní zpětné zrcátko	RL05	-	•
Digitální sdružený palubní přístroj barevný 10"	GMAZ	•	•
Výškově a podélně nastavitelný volant		•	•

STANDARDNÍ VÝBAVA

FEEL**SHINE**

> KOMFORT

Kůží potažený volant	VH04	-	•
Obložení kompletního interiéru plastové černé		•	•
Kovový dekor na palubní desce	ENJH	•	•
Protisluneční clony na straně řidiče a spolujezdce s integrovanými osvětlenými kosmetickými zrcátky		•	•
Protisluneční roletky ve druhé řadě sedadel	UD03	-	•
Osvětlení kabiny a zavazadlového prostoru		•	-
LED osvětlení kabiny a zavazadlového prostoru		-	•
Odkládací prostory v panelech dveří		•	•
Krytá odkládací přihrádka spolujezdce v horní části palubní desky, klimatizovaná		•	•
Otevřená odkládací přihrádka spolujezdce ve spodní části palubní desky		•	-
Krytá odkládací přihrádka spolujezdce ve spodní části palubní desky		-	•
Středová odkládací přihrádka na dokumenty A4 v horní části palubní desky		•	-
Středová odkládací přihrádka v horní části palubní desky krytá		-	•
Dva držáky na kelímky integrované do horní části palubní desky		•	•
Stropní madla vpředu na straně spolujezdce a ve druhé řadě sklopná		•	•

> ZAVAZADLOVÝ PROSTOR A FUNKČNOST

Kotevní úchyty na podlaze v zavazadlovém prostoru (4 úchyty pro verze L2; 6 úchyty pro verze L3)		•	•
Pevný kryt zavazadlového prostoru za třetí řadou sedadel	CB09	-	•
Palivová nádrž o objemu 69 litrů (pro spalovací motory)		•	•
Nádrž na AdBlue® o objemu 22,4 litrů (pro spalovací motory)		•	•
Tlumiče s variabilním odpružením v závislosti na celkovém zatížení vozidla (AMVAC)		•	•
Vozidlo s homologací M1 – osobní		•	•

> EXTERIÉR

Lakované nárazníky (zadní pouze částečně pro L3) a kliky dveří	PD22/69	•	•
Černě lakované boční ochranné lišty a zrcátka	PD22/69	•	•
Přední mlhové světlomety	PR06	•	•
LED přední světlomety	LA10	•	•
Vrstvené akustické čelní sklo, zesílená boční okna řidiče a spolujezdce	VF37	•	-
Vrstvené akustické a atermické čelní sklo, zesílená boční okna řidiče a spolujezdce	VF38	-	•
Zadní dveře výklopné s vyhříváním zadním oknem a stěračem	WO06	•	•
Boční posuvné dveře na pravé i levé straně	WZ07	•	•
Boční posuvné dveře s elektrickým ovládním a hands-free otevíráním (včetně dětské pojistky)	WZ09	-	•
Boční pevná zatmavená okna ve druhé a třetí řadě	VD09	•	-
Boční pevná extra-zatmavená okna ve druhé a třetí řadě	VD18	-	•
Ocelová kola 17" s pneumatikami 225/55 R17, okrasné kryty kol		•	-
Hliníkové disky kol 17" s pneumatikami 225/55 R17		-	•
Sada na opravu pneumatik		•	•

> ELEKTROMOBILITA

Záruka na trakční baterii 8 let / 160 000 km při garanci zachování 70 % kapacity baterie		•	•
Palubní třífázová nabíječka (OBC) 11 kW	LZ06	•	•
Nabíjecí kabel pro WallBox (Mode 3; T2; 7 metrů, až 32A třífázové dobíjení)		•	•
Zásuvka CCS – Type 2, nabíjení střídavým (AC) nebo stejnosměrným (DC) proudem		•	•
Elektrický kompresor s funkcí chlazení, elektrický ohříváč		•	•
Programovatelné vytápění / vychlazení interiéru vozidla, kontrola stavu nabití baterie na dálku		•	•
Akustická výstraha do 30 km/h upozorňující na blížící se vozidlo		•	•

• = standard - = nelze objednat

PAKETY VÝBAV

		FEEL	SHINE
Pack Family s uspořádáním sedadel 2+3+3:			
Látkové čalounění Rimini Melange Samostatné sedadlo spolujezdce s loketní opěrou Lavice ve druhé a třetí řadě, sklopné, posuvné po kolejnicích Vyhřívání sedadlo řidiče a spolujezdce (3 stupně intenzity vyhřívání) Pevný kryt zavazadlového prostoru za třetí řadou sedadel Kobercová podlážka vpředu a vzadu Krytá odkládací přihrádka spolujezdce ve spodní části palubní desky Protisluneční roletky ve druhé řadě sedadel Vkládané textilní koberečky pro druhou a třetí řadu sedadel Vyhřívání předních sedadel (NA01) Kůží potažený volant s vyhříváním	BRFY	45 000 (54 450)	-
Pack Comfort			
Hands-free přístup a startování vozu Systém kontroly trakce Grip Control (<i>jen s manuální převodovkou</i>) Kůží potažený volant s vyhříváním Samozatmavovací vnitřní zpětné zrcátko Bezdrátové dobíjení mobilního telefonu	RL05	22 000 (26 620)	-
Connected Pack			
Connect NAV: - Dotykový 10" HD displej, Navigace 3D v češtině 1x USB C + Bluetooth® + Mirror Screen Zadní parkovací kamera (zorné pole 180°) Přední parkovací senzory Monitorování mrtvého úhlu	ZJA9	20 000 (24 200)	•
Clima Pack			
Automatická klimatizace dvouzónová Přídavná klimatizace vzadu se stropním rozvodem Osvětlení ve druhé a třetí řadě	NR02	25 000 (30 250)	•
Converter Pack			
Zesílený akumulátor, alternátor a startér (<i>pouze pro motory 2.2 BlueHDi</i>) Elektroinstalace pro tažné zařízení (bez mechanických dílů)	BQ01	8 000 (9 680)	8 000 (9 680)
Design Pack			
Hliníkové disky kol "Curve" 17" s výbrusem, s pneumatikami 225/55 R17 Boční pevná extra-zatmavená okna ve druhé a třetí řadě Zadní dveře výklopné s otevíratelným a vyhříváním zadním oknem a stěračem	WO07	18 000 (21 780)	-
Safety Pack			
Adaptivní tempomat (vozy s MAN6 pro rychlosti od 30 km/h) Adaptivní tempomat s funkcí Stop & Go (vozy s EAT8 a Electric) Kůží potažený volant s vyhříváním	ZVOK ZVOL	16 000 (19 360)	8 000 (9 680)
VIP Pack – 7 sedadel 2+2+3			
Samostatná sedadla ve druhé řadě, sklopná, otočná proti směru jízdy, posuvná po kolejnicích Skládací posuvný stůl na samostatné kolejnici	AL35	-	30 000 (36 300)
VIP Pack – 6 sedadel 2+2+2			
Samostatná sedadla ve druhé a třetí řadě, sklopná, otočná proti směru jízdy, posuvná po kolejnicích Skládací posuvný stůl na samostatné kolejnici (odpadá kryt zavazadlového prostoru)	AN01	-	30 000 (36 300)

PŘÍPLATKOVÁ VÝBAVA

		FEEL	SHINE
Tažné zařízení odnímatelné + elektroinstalace pro tažné zařízení (BSR) (<i>pouze pro spalovací motory; elektrické vozy viz příslušenství</i>)	AQ05	18 000 (21 780)	18 000 (21 780)
Dvojsedadlo spolujezdce s úložným prostorem (<i>nelze s BRFY, nelze pro e-SpaceTourer L2 s baterií 75 kWh</i>)	WAAF	4 000 (4 840)	-
Vyhřívání předních sedadel (pouze vnější v kombinaci se třemi sedadly) a kůží potažený volant s vyhříváním	NA01	10 000 (12 100)	•
Boční posuvné dveře s elektrickým ovládním a hands-free otevíráním (včetně dětské pojistky) obsahuje hands-free přístup a startování vozu	WZ09	36 000 (43 560)	•
Panoramatické střešní okno púlené se samostatnými posuvnými protislunečními clonami obsahuje otevíratelné okno pátých dveří (WO07)	OK01	-	22 000 (26 620)
Nezávislé topení Webasto s dálkovým ovládním (<i>pouze pro motory 2.2 BlueHDi</i>)	DK12	22 000 (26 620)	13 000 (15 730)
Lak Bílá Icy	PRP0	•	•
Metalický nebo příplatkový lak	OMM0	18 000 (21 780)	18 000 (21 780)
Plnohodnotné náhradní ocelové kolo		příslušenství	příslušenství

• = standard - = nelze objednat

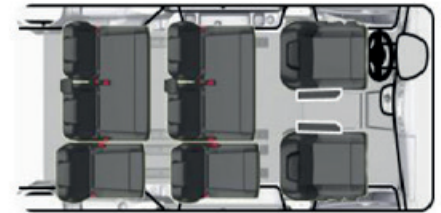


SEDADLA

> FEEL

Standardně konfigurace sedadel 2+3+3:

- Látkové čalounění Curitibaa
- Výškově nastavitelné sedadlo řidiče s loketní a bederní opěrkou
- Samostatné sedadlo spolujezdce s loketní opěrkou
- Lavice ve druhé řadě (3 místa) dělená v poměru 2/1, sklopná (s ISOFIX)
- Lavice ve třetí řadě (3 místa) dělená v poměru 2/1, sklopná (s ISOFIX)
- Sedadla ve druhé a třetí řadě s opěradlem sklopným k sedáku a překlopitelná
- Ve druhé a třetí řadě vždy pravé sedadlo zvlášť, vlevo dvě sedadla jako celek
- Bez kolejnič, sedadla jsou uložena v miskách pod úrovní podlahy

Výbava na přání: dvojsedadlo spolujezdce s úložným prostorem (konfigurace sedadel 3+3+3)



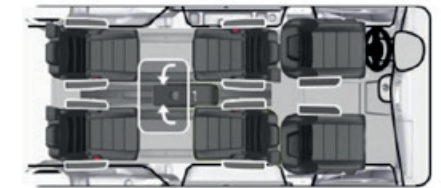
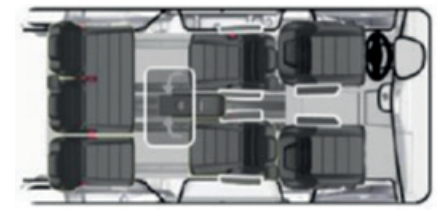
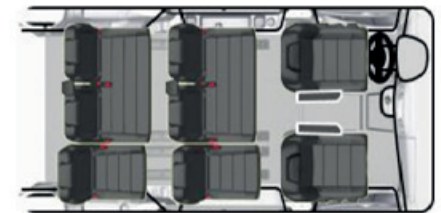
Příplatková konfigurace sedadel Family Pack 2+3+3:

- Látkové čalounění Rimini Melange
- Výškově nastavitelné sedadlo řidiče s loketní a bederní opěrkou
- Sedadlo spolujezdce s loketní opěrkou a opěradlem sklopným do polohy stolkou
- Druhá a třetí řada usazená v kolejničích, posuvná a vyjímatelná
- Lavice ve druhé řadě (3 místa) dělená v poměru 2/1, sklopná (s ISOFIX)
- Lavice ve třetí řadě (3 místa) dělená v poměru 2/1, sklopná (s ISOFIX)
- Sedadla ve druhé a třetí řadě s opěradlem sklopným k sedáku a překlopitelná
- Ve druhé a třetí řadě vždy pravé sedadlo zvlášť, vlevo sedák jako celek a opěradla zvlášť (dvojsedadlo spolujezdce nelze objednat)

> SHINE

Standardně konfigurace sedadel 2+3+3:

- Perforované kožené čalounění Claudia černá
- Elektricky nastavitelná sedadla řidiče a spolujezdce s masážní funkcí v bederní oblasti
- Druhá a třetí řada usazená v kolejničích, posuvná a vyjímatelná
- Lavice ve druhé řadě (3 místa) dělená v poměru 2/1, sklopná (s ISOFIX)
- Lavice ve třetí řadě (3 místa) dělená v poměru 2/1, sklopná (s ISOFIX)
- Sedadla ve druhé a třetí řadě s opěradlem sklopným k sedáku a překlopitelná
- Ve druhé a třetí řadě vždy pravé sedadlo zvlášť, vlevo sedák jako celek a opěradla zvlášť



Příplatková konfigurace sedadel 2+2+3

- Samostatná sedadla (2 místa) ve druhé řadě - s loketními opěrkami, vyjímatelná
- Otočná proti směru jízdy, bezpečnostními pásy jsou integrovány do sedadla
- Pojízdná po kolejničích, s opěradlem sklopným k sedáku
- Skládací posuvný stůl na samostatné kolejničce
- (vůz má bezpečnostní pásy ve sloupku C a je možné zadní řady sedadel vyměnit)

Příplatková konfigurace sedadel 2+2+2

- Samostatná sedadla (2 místa) ve druhé a třetí řadě - s loketními opěrkami, vyjímatelná
- Otočná proti směru jízdy (druhá řada), bezpečnostními pásy jsou integrovány do sedadel
- Pojízdná po kolejničích, s opěradlem sklopným k sedáku
- Skládací posuvný stůl na samostatné kolejničce
- Odpadá kryt zavazadlového prostoru
- Odpadají bezpečnostní pásy ve sloupku D

sklápění sedadel ve druhé a třetí řadě
(v konfiguraci třech sedadel v řadě)



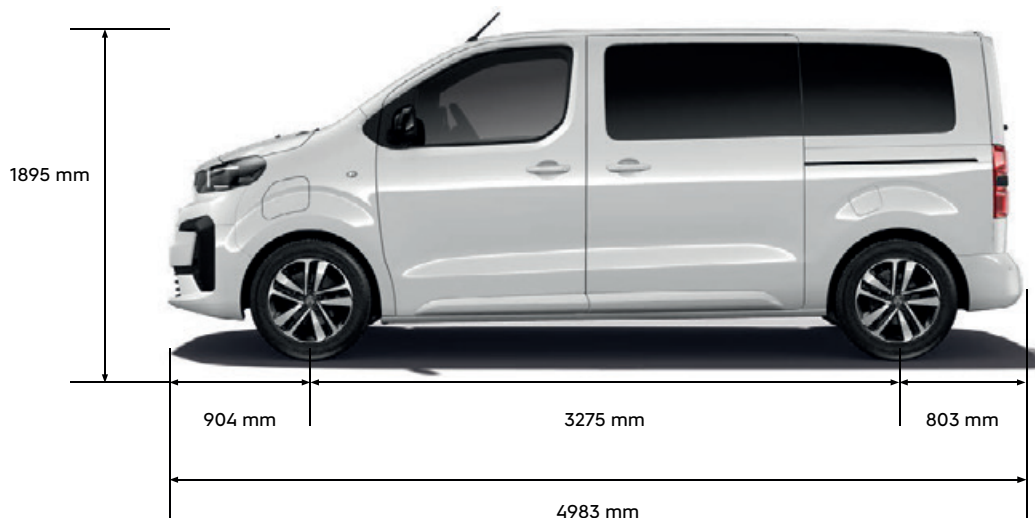
sklápění sedadel ve druhé a třetí řadě
(pro samostatná sedadla)




TECHNICKÉ PARAMETRY

> ROZMĚRY (mm)	L2	L3
Délka vozu	4 983	5 333
Šířka vozu bez vnějších zpětných zrcátek	1 920	1 920
Šířka vozu bez s vnějšími zpětnými zrcátky	2 204	2 204
Výška vozu	1 910	1 910
Rozvor	3 275	3 275
Rozchod přední	1 627	1 627
Rozchod zadní	1 600	1 600
Převis přední	904	904
Převis zadní	803	1 153
Světlá výška	150	150
Šířka x výška zadních dveří (výklopné)	1 212 x 1 181	
Šířka x výška bočních posuvných dveří	935 x 1 241	
Výška hrany zavazadlového prostoru	584 – 653	584 – 664
Délka zavazadlového prostoru za první řadou sedadel	2 413	2 763
Délka zavazadlového prostoru za druhou řadou sedadel	1 407	1 757
Délka zavazadlového prostoru za třetí řadou sedadel	522	872
Výška zavazadlového prostoru	1 337	1 339
Objem zav. prostoru (litrů) (za sedadly ve 3. řadě, do výše opěradel)	603	989
Objem zav. prostoru (litrů) (za sedadly ve 3. řadě, do výše stropu)	798	1 384

VERZE L2



VERZE L3



Výška vozu se liší podle výbavy.

TECHNICKÉ PARAMETRY

> MOTOR	2.2 BlueHDi 150 MAN6	2.2 BlueHDi 180 EAT8
Zdvihový objem (cm ³)	2 184	2 184
Maximální výkon (kW / k CEE)	110 / 150	132 / 180
při ot/min	3 500	3 500
Maximální točivý moment (Nm)	370	400
při ot/min	1 500	1 500
Převodovka	Manuální 6-st.	Automatická 8-st.
Maximální rychlost (km/ht)	185	185
Objem palivové nádrže (l)	69	69
Objem nádrže AdBlue (l)	22	22

> MOTOR	ě-SpaceTourer	
Maximální výkon (kW/k)	100 / 136	100 / 136
Maximální točivý moment (Nm)	270	270
Maximální rychlost (km/h)	130	130
Kapacita baterie (kWh)	50	75
Maximální výkon nabíjení AC / DC (kW)	11 / 100	11 / 100
Čas nabíjení baterie 0 – 100 % AC 11 kW	4 h 50 min	7 h 30 min
Čas nabíjení baterie 5 – 80 % DC 100 kW	38 min	45 min
Emise CO ₂ (g/km)	0	0
Kombinovaná spotřeba dle WLTP (kWh/100 km)	24,3	24,3
Dojezd dle WLTP až	221 km	349 km

Cyklus WLTP:

Údaje o spotřebě paliva a výši emisí CO₂ vycházejí z testovacího jízdního cyklu WLTP v souladu s příslušnými právními předpisy platnými a účinnými na území České republiky.

Uvedené hodnoty kombinovaného provozu odpovídají zvolené specifikaci vozidla ve standardním provedení bez doplňkové výbavy. Reálné hodnoty se mohou lišit v závislosti na zvolené verzi a originální doplňkové výbavě. Konkrétní spotřebu paliva a výši emisí u konkrétního vozu neodráží pouze účinnost využívání paliva motorem, ale také způsob jízdy řidiče a další faktory, a to zejména povětrnostní a klimatické podmínky, technický stav pozemní komunikace, celkový jízdní výkon, celkový počet ujetých kilometrů, náklad a zatížení vozidla, tlak v pneumatikách, přítomnost střešního nosiče (i nenaloženého), používání klimatizace, vytápění nebo technický stav vozu či pravidelně a řádně prováděná údržba vozu.

> PNEUMATIKY

Motory 2.2 BlueHDi	215/60 R17C 104T – 7.00J17 ET46	225/55 R17 101T – 7.00J17 ET46
ě-SpaceTourer	215/65 R16C 106T – 7.00J16 ET46	225/55 R17 101V – 7.00J17 ET46

Cyklus WLTP:

Údaje o spotřebě paliva a výši emisí CO₂ vycházejí z testovacího jízdního cyklu WLTP v souladu s příslušnými právními předpisy platnými a účinnými na území České republiky.

Uvedené hodnoty kombinovaného provozu odpovídají zvolené specifikaci vozidla ve standardním provedení bez doplňkové výbavy. Reálné hodnoty se mohou lišit v závislosti na zvolené verzi a originální doplňkové výbavě. Konkrétní spotřebu paliva a výši emisí u konkrétního vozu neodráží pouze účinnost využívání paliva motorem, ale také způsob jízdy řidiče a další faktory, a to zejména povětrnostní a klimatické podmínky, technický stav pozemní komunikace, celkový jízdní výkon, celkový počet ujetých kilometrů, náklad a zatížení vozidla, tlak v pneumatikách, přítomnost střešního nosiče (i nenaloženého), používání klimatizace, vytápění nebo technický stav vozu či pravidelně a řádně prováděná údržba vozu.

TECHNICKÉ PARAMETRY

> HMOTNOSTI	L2	L2	L2	L2	L2	L2
Motor	150 MAN6	150 MAN6	180 EAT8	180 EAT8	180 EAT8	180 EAT8
Sedadel	9	8	9	8	7	6
Provozní hmotnost od (kg) ⁽¹⁾	1 952	1 942	1 998	1 987	2 124	2 107
Užitečná hmotnost až (kg) ⁽²⁾	948	908	942	913	716	653
Největší technicky přípustná hmotnost (kg)	2 900	2 850	2 940	2 900	2 840	2 760
Maximální hmotnost nebrzděného přívěsu (kg) ⁽³⁾	750	750	750	750	750	750
Maximální hmotnost brzděného přívěsu (kg)	1 900	1 900	1 900	1 900	1 900	1 900
Maximální hmotnost jízdní soupravy (kg)	4 800	4 750	4 840	4 800	4 740	4 660
> SPOTŘEBA A EMISE						
Smišený provoz WLTP (l/100 km)	6,6	6,6	6,9	6,9	7,0	7,0
Smišený provoz WLTP (g/km)	172	172	181	181	184	183

> HMOTNOSTI	L3	L3	L3	L3	L3	L3
Motor	150 MAN6	150 MAN6	180 EAT8	180 EAT8	180 EAT8	180 EAT8
Sedadel	9	8	9	8	7	6
Provozní hmotnost od (kg) ⁽¹⁾	1 983	1 973	2 029	2 018	2 157	2 140
Užitečná hmotnost až (kg) ⁽²⁾	917	877	921	882	673	620
Největší technicky přípustná hmotnost (kg)	2 900	2 850	2 950	2 900	2 830	2 760
Maximální hmotnost nebrzděného přívěsu (kg) ⁽³⁾	750	750	750	750	750	750
Maximální hmotnost brzděného přívěsu (kg)	1 900	1 900	1 900	1 900	1 900	1 900
Maximální hmotnost jízdní soupravy (kg)	4 800	4 750	4 850	4 800	4 730	4 660
> SPOTŘEBA A EMISE						
Smišený provoz WLTP (l/100 km)	6,7	6,7	6,9	6,9	7,1	7,0
Smišený provoz WLTP (g/km)	175	175	183	182	186	183

> HMOTNOSTI	L2	L2	L2	L2	L3	L3	L3	L3
Baterie	50 kWh	50 kWh	50 kWh	50 kWh	50 kWh	50 kWh	50 kWh	50 kWh
Sedadel	9	8	7	6	9	8	7	6
Provozní hmotnost od (kg) ⁽¹⁾	2 018	2 027	2 240	2 223	2 057	2 056	2 270	2 253
Užitečná hmotnost až (kg) ⁽²⁾	982	914	626	548	973	885	596	518
Největší technicky přípustná hmotnost (kg)	3 000	2 941	2 866	2 771	3 030	2 941	2 866	2 771
Maximální hmotnost nebrzděného přívěsu (kg) ⁽³⁾	750	750	750	750	750	750	750	750
Maximální hmotnost brzděného přívěsu (kg)	1 000	1 000	1 000	1 000	1 000	1 000	1 000	1 000
Maximální hmotnost jízdní soupravy (kg)	4 000	3 941	3 866	3 771	4 030	3 941	3 866	3 771

> HMOTNOSTI	L2	L2	L2	L3	L3	L3	L3
Baterie	75 kWh	75 kWh	75 kWh	75 kWh	75 kWh	75 kWh	75 kWh
Sedadel	8	7	6	9	8	7	6
Provozní hmotnost od (kg) ⁽¹⁾	2 211	2 424	2 406	2 241	2 240	2 454	2 437
Užitečná hmotnost až (kg) ⁽²⁾	889	617	540	889	850	587	510
Největší technicky přípustná hmotnost (kg)	3 100	3 041	2 946	3 130	3 090	3 041	2 947
Maximální hmotnost nebrzděného přívěsu (kg) ⁽³⁾	750	750	750	750	750	750	750
Maximální hmotnost brzděného přívěsu (kg)	1 000	1 000	1 000	1 000	1 000	1 000	1 000
Maximální hmotnost jízdní soupravy (kg)	4 100	4 041	3 946	4 130	4 090	4 041	3 947

⁽¹⁾ Provozní hmotnost zahrnuje hmotnost řidiče a hmotnost průměrné výbavy vozidla. Hmotnost může být vyšší v závislosti na namontovaném doplňkovém vybavení

⁽²⁾ Rozdíl mezi Největší povolenou hmotností a Provozní hmotností

⁽³⁾ V limitu celkové hmotnosti jízdní soupravy

Cyklus WLTP:

Údaje o spotřebě paliva a výši emisí CO₂ vycházejí z testovacího jízdního cyklu WLTP v souladu s příslušnými právními předpisy platnými a účinnými na území České republiky.

Uvedené hodnoty kombinovaného provozu odpovídají zvolené specifikaci vozidla ve standardním provedení bez doplňkové výbavy. Reálné hodnoty se mohou lišit v závislosti na zvolené verzi a originální doplňkové výbavě. Konkrétní spotřebu paliva a výši emisí u konkrétního vozu neodrážejí pouze účinnost využívání paliva motorem, ale také způsob jízdy řidiče a další faktory, a to zejména povětrnostní a klimatické podmínky, technický stav pozemní komunikace, celkový jízdní výkon, celkový počet ujetých kilometrů, náklad a zatížení vozidla, tlak v pneumatikách, přítomnost střešního nosiče (i nenaloženého), používání klimatizace, vytápění nebo technický stav vozu či pravidelně a řádně prováděná údržba vozu.

Ceník platný od 1. 4. 2026.

V tomto ceníku jsou uvedeny prodejní ceny v českých korunách, doporučené společností C Automobil Import s.r.o., které se vztahují na skladové vozy a vozy objednané v době platnosti tohoto ceníku nebo do vyprodání skladových zásob. Akční ceník obsahuje vybrané modelové verze, výbavy a technické údaje. Společnost C Automobil Import s.r.o. si vyhrazuje právo změny ceny, výbavy a technických údajů vozidla bez předchozího upozornění. Veškeré ceny, údaje a vyobrazení jsou pouze orientační, nezávazné a mají pouze informativní charakter. Všechny uvedené informace mají charakter obchodního sdělení a nejsou nabídkou ve smyslu § 1732 odst. 2 zákona č. 89/2012 Sb., občanský zákoník, ve znění pozdějších předpisů. Akční nabídku dle ceníku nelze kombinovat s podmínkami pro velkoobchoděratele. Podrobné informace o vozidlech, standardní a mimořádné výbavě, o aktuálních cenách, dodacích podmínkách a termínech Vám na přání poskytneme autorizovaný prodejce vozidel Citroën.

Každý vůz je vybaven bezpečnostní sadou včetně žárovek. Cena této sady není zahrnuta do ceny vozu.

C Automobil Import s.r.o., Olbrachtova 2006/9, 140 00 Praha 4 – Krč. Internet: www.citroen.cz.

CITROËN doporučuje **TOTAL**

SERVISNÍ SMLOUVY FLEXCARE

Smlouva Extended Care Premium



HLEDÁTE JISTOTU PRO VAŠE CESTY?

Využijte flexibilní prodloužené záruky až na 8 let pro váš vůz Citroën a rozšířených asistenčních služeb.

Servisní smlouva Extended Care Premium zahrnuje:

- > výměnu nebo opravu dílů uznaných jako vadné včetně práce
- > rozšířené asistenční služby 24 hodin denně / 7 dní v týdnu se zajištěním opravy vozu na místě nebo odtahu do autorizovaného servisu, pomoc v případě defektu pneu, ztrátě klíčků, nedostatku paliva nebo natankování špatného paliva
- > zapůjčení náhradního vozidla, pokud závada na vašem voze nemůže být opravena během jednoho dne
- > repatriace nebo pokračování v cestě vlakem nebo letadlem
- > zhodnocení vašeho vozu v případě prodeje = možnost převodu smlouvy na nového majitele
- > **Servisní smlouvu Extended Care Premium můžete uzavřít kdykoliv v průběhu prvních 18 měsíců trvání smluvní garance vašeho vozu Citroën (pokud má vozidlo najeto méně než 40 000 kilometrů).**

Smlouva Complete Care



CHCETE MÍT I ZÁRUKU PÉČE O VAŠE VOZIDLO?

K prodloužené záruce vám poskytneme všechny pravidelné servisní prohlídky předepsané výrobcem včetně práce.

Servisní smlouva Complete Care zahrnuje:

- > výměnu nebo opravu dílů uznaných jako vadné včetně práce
- > všechny servisní operace v rámci pravidelné údržby vozu dle doporučení výrobce
- > rozšířené asistenční služby 24 hodin denně / 7 dní v týdnu se zajištěním opravy vozu na místě nebo odtahu do autorizovaného servisu, pomoc v případě defektu pneu, ztrátě klíčků, nedostatku paliva nebo natankování špatného paliva
- > zapůjčení náhradního vozidla, pokud závada na vašem voze nemůže být opravena během jednoho dne
- > repatriace nebo pokračování v cestě vlakem nebo letadlem
- > zhodnocení vašeho vozu v případě prodeje = možnost převodu smlouvy na nového majitele
- > **Servisní smlouvu Complete Care můžete uzavřít kdykoliv v průběhu prvního roku trvání smluvní záruky na váš vůz Citroën.**

Smlouva Complete Care Plus



KOMPLETNÍ PÉČE O VAŠE VOZIDLO

Se servisní smlouvou Complete Care Plus získáte nejen prodlouženou záruku a pravidelnou údržbu vozu, ale i výměnu všech opotřebených dílů.

Servisní smlouva Complete Care Plus zahrnuje:

- > výměnu nebo opravu dílů uznaných jako vadné včetně práce + výměnu všech opotřebených dílů včetně práce
- > všechny servisní operace v rámci pravidelné údržby vozu dle doporučení výrobce
- > rozšířené asistenční služby 24 hodin denně / 7 dní v týdnu se zajištěním opravy vozu na místě nebo odtahu do autorizovaného servisu, pomoc v případě defektu pneu, ztrátě klíčků, nedostatku paliva nebo natankování špatného paliva
- > zapůjčení náhradního vozidla, pokud závada na vašem voze nemůže být opravena během jednoho dne
- > repatriace nebo pokračování v cestě vlakem nebo letadlem
- > zhodnocení vašeho vozu v případě prodeje = možnost převodu smlouvy na nového majitele
- > **Servisní smlouvu Complete Care Plus můžete uzavřít kdykoliv v průběhu prvního roku trvání smluvní záruky na váš vůz Citroën.**

Nově pro vůz Citroën SpaceTourer nabízíme **8letou flexibilní značkovou záruku včetně asistenčních služeb**. Podle toho, jak často jezdíte, si můžete vybrat tu nevhodnější kombinaci roků a počtu ujetých kilometrů. A to až 8 let nebo až 200 000 km.

DOBA TRVÁNÍ	PRŮBĚH KM								
	40 000	60 000	80 000	100 000	120 000	140 000	160 000	180 000	200 000
2 + 1 (36 měsíců)	ZDARMA	ZDARMA	ZDARMA	ZDARMA	ZDARMA	ZDARMA	ZDARMA	ZDARMA	ZDARMA
2 + 2 (48 měsíců)	ZDARMA	ZDARMA	ZDARMA	545	2 299	3 642	4 574	5 118	5 251
2 + 3 (60 měsíců)	ZDARMA	ZDARMA	3 570	6 582	9 027	10 914	12 233	12 983	13 165
2 + 4 (72 měsíců)	ZDARMA	3 618	8 083	11 846	14 895	17 255	18 900	19 832	20 074
2 + 5 (84 měsíců)	1 670	6 413	11 556	15 887	19 408	22 119	24 019	25 095	25 374
2 + 6 (96 měsíců)	3 061	8 192	13 770	18 453	22 264	25 204	27 249	28 423	28 713

Poznámka: Ceny značkové záruky jsou uvedeny s DPH.