

CITROËN



CITROËN BERLINGO M

Úroveň výbavy	Motor	Standardní cena (Kč) s DPH	Akční cena (Kč) ^(*) s DPH	Akční cena včetně bonusu za starý vůz (Kč) [*] s DPH	Akční cena pro firmy a podnikatele bez DPH, při využití finanční PRIVILEGE ⁽¹⁾ (**)
PLUS	Petrol 110k Manual	620 000	545 000	525 000	409 091
	Diesel 100k Manual	650 000	575 000	555 000	433 884
	Electric 136k Automatic (Baterie 50 kWh)	1 005 000	890 000	-	710 744
30 LET	Petrol 110k Manual	670 000	595 000	575 000	450 413
	Diesel 100k Manual	700 000	615 000	595 000	466 942
	Diesel 130k Automatic	790 000	690 000	670 000	528 926
MAX	Diesel 100k Manual	730 000	630 000	610 000	479 339
	Diesel 130k Manual	760 000	640 000	620 000	487 603
	Diesel 130k Automatic	820 000	690 000	670 000	528 926
	Electric 136k Automatic (Baterie 50 kWh)	1 080 000	970 000	-	776 860

> Prodloužená flexibilní značková záruka **Extended Care Premium^(*)** až 8 let nebo až do 200 000 km

⁽¹⁾ Doporučené akční ceny s platností od 1. 6. 2026, které se vztahují na skladové vozy objednané do 30. 6. 2026 a předané do 4. 7. 2026 nebo do vyprodání zásob. Veškeré ceny, údaje a vyobrazení jsou nezávazné a mají pouze informativní charakter. Všechny uvedené informace mají charakter obchodního sdělení a nejsou nabídkou ve smyslu § 1732 odst. 2 zákona č. 89/2012 Sb. občanský zákoník, ve znění pozdějších předpisů. Na ceny vozů objednávaných do výroby se informujte u svého autorizovaného prodejce CITROËN. Konkrétní nabídku Vám zašle nebo potvrdí Váš autorizovaný prodejce. Akce platí pouze u participujících prodejců CITROËN na území ČR. Všechny uvedené akční ceny jsou platné v případě registrace vozidla kupujícími v členských státech Evropské unie (EU), státech Evropského hospodářského prostoru (EHP) a ve Švýcarsku, kterou kupující řádně prokáže prodávajícímu předložením kopie příslušného osvědčení o evidenci vozidla nejpozději do 5 pracovních dní od převzetí vozidla. V případě nesplnění uvedených podmínek platí ceny uváděné v základním ceníku. Použití akčního ceníku je též nepřipustné v případě spekulativního chování, především při účelových registracích nebo změně registrace.

^(*) Nelze kombinovat s podmínkami pro velkoobchodní prodejce.

^(**) Akční cena bez DPH pro fyzické osoby - podnikatele, při využití Produktu PRIVILEGE 30 000.

AŽ
8
LET

CITROËN
FLEXIBILNÍ
ZÁRUKA

CITROËN



CITROËN BERLINGO XL

Úroveň výbavy	Motor	Standardní cena (Kč) s DPH	Akční cena (Kč) ^(*) s DPH	Akční cena včetně bonusu za starý vůz (Kč)* s DPH	Akční cena pro firmy a podnikatele bez DPH, při využití financování PRIVILEGE ⁽¹⁾ (**)
PLUS	Diesel 100k Manual	690 000	625 000	605 000	475 207
	Diesel 130k Manual	715 000	650 000	630 000	495 868
	Diesel 130k Automatic	775 000	710 000	690 000	545 455
	Electric 136k Automatic (Baterie 50 kWh)	1 040 000	900 000	-	719 008
30 LET	Diesel 100k Manual	730 000	645 000	625 000	491 736
	Diesel 130k Automatic	815 000	715 000	695 000	549 587
MAX	Diesel 130k Manual	785 000	675 000	655 000	516 529
	Diesel 130k Automatic	845 000	725 000	705 000	557 851
	Electric 136k Automatic (Baterie 50 kWh)	1 105 000	980 000	-	785 124

> **Prodloužená flexibilní značková záruka Extended Care Premium^(*) až 8 let nebo až do 200 000 km**

⁽¹⁾ Doporučené akční ceny s platností od 1. 6. 2026, které se vztahují na skladové vozy objednané do 30. 6. 2026 a předané do 4. 7. 2026 nebo do vyprodání zásob. Veškeré ceny, údaje a vyobrazení jsou nezávazné a mají pouze informativní charakter. Všechny uvedené informace mají charakter obchodního sdělení a nejsou nabídkou ve smyslu § 1732 odst. 2 zákona č. 89/2012 Sb. občanský zákoník, ve znění pozdějších předpisů. Na ceny vozů objednávaných do výroby se informujte u svého autorizovaného prodejce CITROËN. Konkrétní nabídku Vám zašle nebo potvrdí Váš autorizovaný prodejce. Akce platí pouze u participujících prodejců CITROËN na území ČR. Všechny uvedené akční ceny jsou platné v případě registrace vozidla kupujícím v členských státech Evropské unie (EU), státech Evropského hospodářského prostoru (EHP) a ve Švýcarsku, kterou kupující řádně prokáže prodávajícímu předložením kopie příslušného osvědčení o evidenci vozidla nejpozději do 5 pracovních dní od převzetí vozidla. V případě nesplnění uvedených podmínek platí ceny uváděné v základním ceníku. Použití akčního ceníku je též nepřipustné v případě spekulativního chování, především při účelových registracích nebo změně registrace.

^(*) Nelze kombinovat s podmínkami pro velkoobchodní prodejce.

^(**) Akční cena bez DPH pro fyzické osoby - podnikatele, při využití Produktu PRIVILEGE 30 000.



CITROËN BERLINGO

STANDARDNÍ VÝBAVA

PLUS

- > **Zadní parkovací asistent**
- > **Přídavná LED denní světla**
- > Čelní boční airbagy řidiče a spolujezdce s možností odpojení airbagu spolujezdce
- > Hlavové airbagy pro první a druhou řadu sedadel
- > Bezpečnostní pásy vpředu s pyrotechnickým předpínačem a omezovačem tahu
- > 3x bezpečnostní tříbodové pásy vzadu
- > Akustická a vizuální signalizace nezapnutého bezpečnostního pásu řidiče a spolujezdce
- > Akustická a vizuální signalizace rozepnutého bezpečnostního pásu v druhé řadě sedadel
- > 5x výškově nastavitelné opěrky hlavy
- > 3x bezpečnostní úchyty ISOFIX pro upevnění dětské sedačky
- > Automatické zamykání dveří a zavazadlového prostoru za jízdy (automatická deaktivace v případě dopravní nehody)
- > ABS + EBD + EBA + samočinná aktivace výstražných světlometů při prudkém brzdění
- > **ESP + ASR + pomoc při rozjezdu ve svahu (Hill Start Assist)**
- > **Elektrická parkovací brzda**
- > Kontrola poklesu tlaku vzduchu v pneumatikách
- > Elektrický posilovač řízení
- > **Paket Bezpečnost Plus**
- > Mlhová světla
- > Kliky dveří v černé lesklé barvě
- > Lišta s osvětlením poznávací značky v barvě karosérie
- > **Paket Viditelnost:**
Automatické stěrače s dešťovým senzorem
Samočinné rozsvícení světel za snížené viditelnosti
- > Ukazatel řazení rychlostních stupňů
- > **Tempomat + omezovač rychlosti s možností převzetí (uložení) doporučené rychlosti**
- > **Palubní počítač**
- > Centrální zamykání s dálkovým ovládním (1x pevný klíč, 1x klíč s ovladačem)
- > Elektricky ovládaná okna předních dveří
- > Výklopná boční okna zadních dveří
- > **Elektricky vyhřívána a ovládaná vnější zpětná zrcátka**
- > Výškově a podélně nastavitelný volant
- > **Manuální klimatizace**
- > Zpoždění zhasínání světlometů (funkce "Guide Me Home")
- > Přední stěrače "Magic Wash" (ostřikovací mechanismus je součástí stěrače)
- > Stěrač zadního okna
- > **My Citroën Play** - Rádio FM/DAB, Dotykový 10" SD displej
- > **Sedadlo řidiče "Komfort":**
Manuálně nastavitelná bederní opěrka sedadla řidiče
Loketní opěrka
- > Sedadlo spolujezdce s opěradlem sklopným k sedáku, odnímatelná loketní opěrka, výklopné stoly na zadní straně předních sedadel
- > Zadní sklopná lavice dělená v poměru 2/3 - 1/3
- > Výškově nastavitelné sedadlo řidiče
- > Zadní dveře výklopné
- > Boční posuvné dveře na pravé straně
- > Příčný úložný prostor nad čelním sklem - kromě výbavy MODUTOP
- > Odkládací prostory ve dveřích a palubní desce
- > Zásuvka 12 V na palubní desce
- > Stropní madla vpředu
- > 4x kotevní úchyty na podlaze v zavazadlovém prostoru
- > Kryt zavazadlového prostoru pro verze M (pevný, vyjímatelný)
- > Kryt zavazadlového prostoru pro verze XL (samonavíjecí, vyjímatelný)
- > Emergency kit - sada nářadí
- > **Pack LOOK Bílý**
- > Čalounění Látká LINE Šedá
- > Nemetallický lak Bílá KAOLIN
- > Ocelové disky kol TWIRL - černý střed 205/60 R16

MAX = PLUS +

- > Zatmavená skla zadních oken, Otevíratelné okno víka zavazadlového prostoru
- > Elektricky ovládaná okna předních a zadních dveří se sekvenčním ovládním a ochranou proti přiskřípnutí
- > Elektrická dětská pojistka
- > **Automatická dvouzónová klimatizace s nezávislou regulací pro levou a pravou stranu**
- > Zadní parkovací kamera "TOP REAR VISION"
- > Kryt vedení zadních dveří v barvě karosérie
- > **My Citroën Play Plus** - Rádio FM/DAB (digitální rádio) - Dotykový 10" HD displej
- > **Kožený vyhříváný volant**
- > Podélné střešní nosiče
- > **Elektricky sklopná vnější zpětná zrcátka**
- > 3 samostatná sklopná sedadla ve druhé řadě
- > **Hliníkové disky kol STARLIT R16 205/60**

SPECIÁLNÍ VÝBAVA 30 LET

30 LET = PLUS +

- > Digitální 10" barevný displej palubního přístroje
- > **Zadní parkovací kamera "TOP REAR VISION"**
- > Elektricky ovládaná okna předních a zadních dveří
- > **Elektricky sklopná, vyhřívána a ovládaná vnější zpětná zrcátka**
- > **Kožený vyhříváný volant**
- > Zatmavená skla zadních oken
- > **My Citroën Play Plus**
- > 3 samostatná sklopná sedadla ve druhé řadě
- > Dekor palubní desky a panely dveří v šedé lesklé barvě
- > Boční posuvné dveře na pravé a levé straně
- > **Hliníkové disky kol STARLIT R16 205/60 R16**
- > Kryt vedení zadních dveří v barvě karosérie
- > **Čalounění XTR:**
 - Sedadla Advanced comfort
 - Textilní koberečky

CITROËN BERLINGO

PAKET XTR

Obsahuje:

- > Logo XTR
- > Deflektor předního a zadního nárazníku
- > Doplnky v barvě červená André
- > Specifický interiér XTR s látkou Hello a sedadly Advanced comfort
- > Hliníkové disky kol TOPAZ R17 205/55



INTERIÉR



CITROËN BERLINGO

BARVY KAROSÉRIE



Bílá KAOLIN



Šedá ARTENSE (M)



Modrá KIAMA (M)



Černá PERLA NERA (M)



Zelená SIRKKA (M)

OKRASNÉ KRYTY KOL A DISKY Z LEHKÝCH SLITIN



Okrasný kryt
TWIRL R16 - černý střed



Hliníkový disk (celo-černý)
STARLIT R16



Hliníkový disk
TOPAZ R17

INTERIÉR



Výbava PLUS - Látká LINE Šedá



Výbava MAX - Látká LINE Šedá

- Obsahuje navíc:
- Kožený vyhřívaný volant
 - 10" Barevný displej palubního přístroje
 - Panely dveří Metropolitan šedé
 - 3 samostatná sklopná sedadla ve druhé řadě

CITROËN BERLINGO

PŘÍPLATKOVÁ VÝBAVA

> AKTIVNÍ BEZPEČNOST		PLUS	30 LET	MAX
Paket Bezpečnost Plus:				
Tempomat + omezovač rychlosti s možností převzetí (uložení) doporučené rychlosti				
Systém rozpoznávání dopravních značek omezujících rychlost				
Driver Attention Alert Plus				
Active Safety Brake,	ZVOX	•	•	•
Automatické přepínání dálkových světel				
PFIL - Aktivní systém varování před neúmyslným opuštěním jízdního pruhu (s možností korekce jízdní dráhy)				
Systém varování před srážkou,				
Coffee Break Alert (zobrazí upozornění na displeji po 2 hodinách nepřerušené jízdy)				
Paket Drive Assist:				
Paket Bezpečnost Plus				
Adaptivní Tempomat a omezovač rychlosti s funkcí ACC Stop&Go,	ZVOY	-	-	Paket Drive Max
Rozšířený systém rozpoznávání dopravních značek omezujících rychlost				
Rozšířený systém Active Safety Brake s funkcí chodci, cyklisté, noc, Highway Driver Assist				
> ŘÍZENÍ A JÍZDNÍ INFORMACE				
Monochromatický Displej palubního přístroje	GM62	•	-	-
Digitální 10" barevný displej palubního přístroje	GMAZ	QK13	•	•
Zadní parkovací asistent	UB21	•	•	•
Zadní parkovací kamera "TOP REAR VISION"	QK13	10 000	•	•
Systém sledování mrtvého úhlu SAM, asistent bočního parkování, přední a zadní parkovací asistent	AO01	-	-	Paket Drive Max
Pádla pod volantem - k dispozici pouze pro automatickou převodovku (spalovací verze)	CQ10	•	•	•
Paket Drive Max:				
Paket Drive Assist:				
Systém sledování mrtvého úhlu SAM	J66Z	-	-	44 000
Grip Control				
* k dispozici pouze pro automatickou převodovku				
> KOMFORT				
Centrální zamykání s dálkovým ovládáním (2x klíč s ovladačem)	JA12	2 000 Hands free přístup	Hands free přístup	2 000 Hands free přístup Paket Smart
Elektricky ovládaná okna předních a zadních dveří se sekvenčním ovládáním a ochranou proti přiskřípnutí	LE05	Paket Styl Extra	•	•
Elektricky vyhřívaná a ovládaná vnější zpětná zrcátka, sklopná manuálně	HU03	•	-	-
Elektricky sklopná, vyhřívaná a ovládaná vnější zpětná zrcátka	HU02	Paket Styl Extra	•	•
Elektrická dětská pojistka	CO02	Paket Styl Extra	•	•
Hands free přístup a startování vozu	YD01	8 000	8 000	8 000 Paket Smart
Kožený vyhřívaný volant	VH04	Paket Styl Extra Paket Zima	•	•
Paket Pohoda:				
- Středová Konzola				
- Zásuvka 230 V	J6N8	-	-	34 000*
- Modutop				
* není k dispozici pro verze XL				
Zatmavená skla zadních oken	VD19	-	•	-
Zatmavená skla zadních oken, Otevíratelné okno víka zavazadlového prostoru	VD10	Paket Styl Extra	-	•
> TOPENÍ A VĚTRÁNÍ				
Manuální klimatizace	RE01	•	•	-
Vzduchový filtr	HY01	•	•	-
Automatická klimatizace dvouzónová s nezávislou regulací pro levou a pravou stranu * v sérii pro elektrické verze, taženo Tepelným čerpadlem - 2501	RE07	Paket Styl Extra •*	10 000	•
Vzduchový filtr s aktivním uhlím * v sérii pro elektrické verze, taženo Automatickou klimatizací - RE07	HY02	RE07 •*	RE07	•
Přídavné nezávislé topení WEBASTO - pouze dieselové verze - zahrnuje Vyhřívané přední sklo LW02	DK13	30 000	-	30 000
> SVĚTLA A VIDITELNOST				
ECOLED přední světlomety	LA10	•	•	•
Přídavná LED denní světla	FE10	•	•	•

CITROËN BERLINGO

PŘÍPLATKOVÁ VÝBAVA

> SVĚTLA A VIDITELNOST		PLUS	30 LET	MAX
Mlhové světlomety	PR01	•	•	•
Vyhřívání přední sklo	LW02	Paket Zima	Paket Zima	Paket Zima
Paket Viditelnost: Automatické stěrače s dešťovým senzorem, Samočinné rozsvícení světel za snížené viditelnosti	NB08	•	•	•
> AUDIOSYSTÉMY A NAVIGACE				
My Citroën Play - Rádio FM/DAB (digitální rádio) - Dotykový 10" SD displej + 2x konektor USB C + Hands free Bluetooth® + bezdrátový Mirror Screen (Apple Car Play / Android Auto) (Mirror Screen vyžaduje kompatibilní telefon a aplikace, Android Auto k dispozici dle dostupnosti aplikace v Google Play v ČR)	ZJC4	•	-	-
My Citroën Play Plus: - Rádio FM/DAB (digitální rádio) - Dotykový 10" HD displej + 2x konektor USB C + Hands free Bluetooth® + bezdrátový Mirror Screen (Apple Car Play / Android Auto) (Mirror Screen vyžaduje kompatibilní telefon a aplikace, Android Auto k dispozici dle dostupnosti aplikace v Google Play v ČR)	ZJC6	QK13	•	•
My Citroën Drive Plus: - Dotykový 10" HD displej, Navigační systém 3D v češtině s integrovanou mapou Evropy a hlasovým ovládním přes smartphone, Rádio FM/DAB (digitální rádio) + Hands free Bluetooth® + 2x konektor USB C + bezdrátový Mirror Screen (Apple CarPlay / Android Auto) (Mirror Screen vyžaduje kompatibilní telefon a aplikace, Android Auto k dispozici dle dostupnosti aplikace v Google Play v ČR) (Možnost využít předplatné Connect Plus na 1 rok zdarma: zahrnuje: TomTom Traffic on-line dopravní informace, nebezpečné úseky / rychlostní radary, ceny pohonných hmot, parkoviště - cena a dostupnost, počasí, body zájmu, aktualizace mapových podkladů a další konektivní služby)	ZJC8	-	15 000	Paket Smart
CITROËN Connect Box: - (SOS & Asistenční volání - mikrofon, reproduktor, integrovaná karta SIM) (v případě, že je vůz vybaven My Citroën Drive Plus, slouží integrovaná karta SIM zároveň k bezplatnému přenosu dat a zajišťuje fungování TomTom Services bez nutnosti připojení smartphonu)	YR22	•	•	•
Indukční bezdrátové dobíjení telefonu	E301	5 000	-	5 000 Paket Smart
Paket Smart: - Indukční dobíjení telefonu - Hands free přístup a startování vozu - My Citroën Drive Plus	J6K9	-	-	25 000
> SEDADLA A ČALOUNĚNÍ				
Sedadlo řidiče "Komfort": Manuálně nastavitelná bederní opěrka sedadla řidiče, Loketní opěrka	IT02	•	•	•
Sedadlo spolujezdce s opěradlem sklopným k sedáku, odnímatelná loketní opěrka, výklopné stolký na zadní straně předních sedadel	IW02	•	•	•
Zadní sklopná lavice dělená v poměru 2/3 - 1/3	AL04	•	•	-
3 samostatná sklopná sedadla ve druhé řadě	AL05	Paket Styl Extra	•	•
2 samostatná sklopná a vyjímatelná sedadla ve třetí řadě, zásuvka 12V pro třetí řadu sedaček - pouze verze XL - nelze s Paketem XTR - CPFN - pro elektrické verze pouze pro výbavu PLUS * pro elektrické verze nelze s Tažným zařízením - AQ11	AN01	28 000*	28 000*	28 000*
Výklopné stolký na zadní straně předních sedadel	FZ01	•	•	•
Panely dveří Metropolitan šedé	ER43	Paket Styl Extra	-	•
Dekor palubní desky a panely dveří v šedé lesklé barvě	ER45	-	•	Paket XTR
Paket Zima: - Vyhřívání přední sedadla - Vyhřívání přední sklo * pro PLUS zahrnuje Kožený vyhřívání volant VH04	J2C7	20 000*	20 000*	15 000
> VARIABILITA A ODKLÁDACÍ PROSTORY				
Boční posuvné dveře na pravé straně * pouze krátké verze (M)	PC17	•*	-	-
Boční posuvné dveře na pravé a levé straně * pouze krátké verze (M), pro verze (XL) v sérii	PC19	18 000* Paket Styl Extra* / •	•	•
Modulop: Panoramatické střešní okno s elektrickou sluneční clonou Odkládací podélný průhledný středový panel s podsvětlením (14 litrů) Objemná stropní schránka přístupná z druhé řady sedadel i ze zavazadlového prostoru (60 litrů) (* není k dispozici pro verze XL)	OU01	-	25 000	25 000* Paket Pohoda*
Zásuvka 230 V	ES11	3 500	-	3 500 Paket Pohoda

CITROËN BERLINGO

PŘÍPLATKOVÁ VÝBAVA

> VARIABILITA A ODKLÁDACÍ PROSTORY		PLUS	30 LET	MAX
Příprava pro tažné zařízení <i>* není k dispozici pro elektrickou verzi XL s výbavou AN01</i>	AQ11	10 000*	-	10 000*
Podélné střešní nosiče <i>* není k dispozici pro elektrickou verzi XL s výbavou AN01</i>	PQ02	10 000* Paket Styl Extra*	-	•
> KOLA				
Ocelové disky kol TWIRL - černý střed 205/60 R16	DZJN	•	-	-
Hliníkové disky kol STARLIT R16 205/60 R16	DZSC	Paket Styl Extra	•	•
Hliníkové disky kol TOPAZ 205/55 R17	DZG6	-	-	Paket XTR
Náhradní kolo R16 (pouze el. verze, kromě verze XL s výbavou AN01)	LV00	4 000	-	4 000
Příslušenství: Náhradní kolo (ref. 98268783ZY) + Nářadí (ref. 1677096780) + Závěsný koš (ref. 9820656880 pro verze M, ref. 9820723280 pro verze XL) (na základě legislativních požadavků může být Příslušenství na vozidlo namontováno až po registraci vozidla) (v ceně není zahrnuta cena montáže) (na Příslušenství nelze uplatnit slevu pro fleetové klienty a velkoobchodatele)		11 000	11 000	11 000
> ELEGANCE				
Paket XTR:				
Sedadla Advanced comfort Doplňky v barvě červená André Logo XTR Deflektor předního a zadního nárazníku Hliníkové disky kol TOPAZ 205/55 R17	CPFN	-	-	25 000
Paket Styl Extra:				
3 samostatná sklopná sedadla ve druhé řadě Kryt vedení zadních dveří v barvě karosérie Hliníkové disky kol STARLIT 205/60 R16 Automatická klimatizace Kožený vyhřívaný volant Zatmavená skla zadních oken, Otevíratelné okno víka zavazadlového prostoru, Elektrická dětská pojistka Elektricky ovládaná okna předních a zadních dveří se sekvenčním ovládním a ochranou proti přiskřípnutí Podélné střešní nosiče Panely dveří Metropolitan šedé Elektricky sklopná, vyhřívaná a ovládaná vnější zpětná zrcátka Boční posuvné dveře na pravé a levé straně (pouze verze M)	J6ZN	38 000 (XL) 55 000 (M)	-	-
Paket Styl Extra:				
3 samostatná sklopná sedadla ve druhé řadě Kryt vedení zadních dveří v barvě karosérie Hliníkové disky kol STARLIT 205/60 R16 Kožený vyhřívaný volant Zatmavená skla zadních oken, Otevíratelné okno víka zavazadlového prostoru, Elektrická dětská pojistka Elektricky ovládaná okna předních a zadních dveří se sekvenčním ovládním a ochranou proti přiskřípnutí Podélné střešní nosiče Panely dveří Metropolitan šedé Elektricky sklopná, vyhřívaná a ovládaná vnější zpětná zrcátka Boční posuvné dveře na pravé a levé straně (pouze verze M) <i>* pouze elektrické verze, není k dispozici pro elektrickou verzi XL s výbavou AN01</i>	J6ZM	33 000 (XL)* 50 000 (M)*	-	-
Metalický lak	OMM0	15 000	15 000	15 000
> ELEKTRO				
Lithium-ion baterie 50 kWh		•	-	•
Záruka na trakční baterii 8 let / 160 000 km při garanci zachování 70 % kapacity baterie		•	-	•
Palubní třífázová nabíječka 11 kW	LZ06	•	-	•
Nabíjecí kabel pro WallBox (výkon 3,7-7,4 kW; 16-32 A)	7S02	•	-	•
Tepelné čerpadlo	2501	•	-	•
Nastavení intenzity rekuperace energie při brzdění za pomoci pádel pod volantem, tři úrovně Lehké - Střední - Silné.		•	-	•
Ovladač volby jízdního režimu (Normal / Eco / Sport)		•	-	•
Kontrola stavu nabití baterie na dálku (pomocí aplikace pro chytrý telefon)		•	-	•
Zásuvka CCS - Type 2: pro standardní dobíjení střídavým proudem (AC), pro rychlé dobíjení stejnosměrným proudem (DC) (max. 100 kW - nabití na 80% za cca 30 min)		•	-	•
Akustická výstraha do 30 km/h upozorňující na blížící se vozidlo		•	-	•

• = standard - = nelze objednat

CITROËN ë-BERLINGO



VYSOKONAPĚŤOVÁ BATERIE

Užitečná kapacita Lithium Ferro Phosphate baterie 50 kWh umožňuje dojezd až 340 km (dle protokolu WLTP) s nulovými emisemi CO₂ v jízdním režimu. Reálný dojezd závisí na stylu užívání vozidla (styl jízdy, zrychlení, typ jízdní trasy, venkovní teplota...).

Na baterii se vztahuje záruka 8 let / 160 000 Kč km při garanci 70 % kapacity baterie. Podle aktuálních potřeb můžete zvolit jízdní režim (Normal, Eco, nebo Power) a aktivovat zpětnou rekuperaci energie, která při brzdění motorem přeměňuje kinetickou energii vozu zpět na využitelnou elektrickou energii, dobíjí tím baterii a zvyšuje reálný dojezd vozidla. Rekuperační brzdění se nastavuje pádly pod volantem ve třech režimech Lehké – Střední – Silné.



NABÍJENÍ

Citroën ë-Berlingo je vybaven zásuvkou CCS – Type 2, která umožňuje nejen standardní dobíjení střídavým proudem (AC), ale i dobíjení stejnosměrným proudem (DC) při maximálním výkonu rychlonabíjecí stanice až 100 kW, při němž se baterie nabije na 80 % kapacity za cca 30 minut.

Pro optimalizaci nabíjení je vozidlo vybaveno účinným a důmyslným systémem termomanagementu, který dle potřeby automaticky chladí nebo zahřívá baterii. K dispozici je celá škála nabíjecích kabelů – stačí jen vybrat ten, který vám bude vyhovovat nejvíce. Vozidlo je standardně vybaveno třífázovou palubní nabíječkou o výkonu 11 kW, která umožňuje naplno využít potenciál české třífázové rozvodné sítě. Nabíjení je prostě snadné – zkuste to sami!








ELEKTROMOTOR 100 kW / 136 k

Vozidlo pohání elektromotor o výkonu 100 kW (136 k), který nabízí jedinečné zrychlení díky okamžitému točivému momentu 270 Nm a plynulé dynamické řízení.



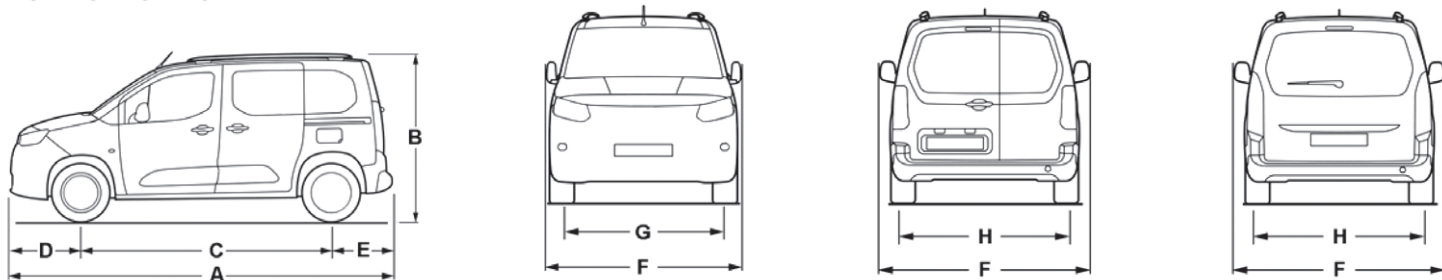
ZAŽIJTE MAXIMÁLNÍ POTĚŠENÍ Z ELEKTROMOBILITY!

Citroën ë-Berlingo totiž přináší:

-  tichý chod,
-  absenci vibrací způsobených motorem,
-  jízdu bez nutnosti řadit rychlostní stupně,
-  jízdu s nulovými emisemi CO₂,
-  a nejsou tudíž cítit žádné výfukové plyny.

CITROËN BERLINGO M

TECHNICKÉ PARAMETRY



> OSOBNÍ VERZE ROZMĚRY (mm)

VNĚJŠÍ ROZMĚRY

CITROËN BERLINGO

			M	XL
A	Celková délka		4403	4753
B	Celková výška (v provozním stavu)	Bez střešních nosičů	1800 až 1807	1812 až 1818
		Se střešními nosiči	1803 až 1841	1815 až 1847
C	Rozvor		2785	2975
D	Přední převis			892
E	Zadní převis		726	886
F	Šířka vozu	Sklopená zrcátka		1921
		Vysunutá zrcátka		2107
G	Přední rozchod			1553
H	Zadní rozchod			1567
	Světlá výška (v provozním stavu)			155

CITROËN BERLINGO M

TECHNICKÉ PARAMETRY

> MOTOR	Petrol 110k Manual	Diesel 100k Manual	Diesel 130k Manual	Diesel 130k Automatic
Zdvihový objem v cm ³	1199	1499	1499	1499
Vrtání x zdvih v mm	75x90,5	75x84,8	75x84,8	75x84,8
Max. výkon v kW (k CEE) při ot/min	81/111 5500	75/102 3750	96/131 3750	96/131 3750
Max. točivý moment v Nm CEE při ot/min	205 1750	250 1750	300 1750	300 1750
Emisní norma	Euro 6.4	Euro 6.4	Euro 6.4	Euro 6.4
Technologie Stop&Start	•	•	•	•
> PŘEVODY, ŘÍZENÍ				
Převodovka	Manuální	Manuální	Manuální	Automatická
Počet převodových stupňů	6	6	6	8
> PNEUMATIKY				
Pneumatiky*	205/60 R16	205/60 R16 205/55 R17	205/60 R16 205/55 R17	205/60 R16 205/55 R17
> OBJEMY (metoda VDA / metoda objemu tekutin v dm ³)				
Objem zavazadlového prostoru pod platem v dm ³	597 / 775	597 / 775	597 / 775	597 / 775
Objem zavazadlového prostoru za sedadly ve druhé řadě (ke stropu) v dm ³	983 / 1355	983 / 1355	983 / 1355	983 / 1355
Objem zavazadlového prostoru za předními sedadly až ke stropu v dm ³	2126 / 3000	2126 / 3000	2126 / 3000	2126 / 3000
> POČET MÍST				
	5	5	5	5
> HMOTNOST (v kg)				
Provozní hmotnost (1)	1476	1505	1516	1546
Užitečná hmotnost (2)	547	615	604	554
Největší povolená hmotnost	2050	2120	2120	2100
Maximální hmotnost přívěsu brzděného / nebrzděného (3)	1150 735	1300 750	1300 750	1300 750
Největší povolená hmotnost jízdní soupravy	3200	3420	3420	3400
> PROVOZNÍ VLASTNOSTI (pouze řidič)				
Max. rychlost v km/h	179	172	184	184
1000 m s pevným startem v sekundách	33,3	34,6	32,2	NC
Z 0 na 100 km/h v sekundách	11,5	12,7	10,3	NC
> SPOTŘEBA A EMISE CO ₂ – kombinovaný cyklus WLTP				
Spotřeba (l/100 km) / Emise CO ₂ (g/km)				
PLUS	6,3 / 142	5,3 / 138	–	–
30 LET	6,3 / 143	5,3 / 139	–	5,5 / 144
MAX	–	–	5,5 / 145	5,5 / 145
> OBJEM PAL. NÁDRŽE (v litrech)				
Bezolovnatý benzín	60	–	–	–
Motorová nafta	–	50	50	50
Objem nádrže na AdBlue® (l)	–	17	17	17

(1) Hmotnost může být vyšší v závislosti na úrovni výbavy a namontovaném vybavení na přání. (2) Rozdíl mezi největší povolenou hmotností a provozní hmotností. (3) V limitu celkové hmotnosti jízdní soupravy.

(4) Hodnoty platné pro výbavu LIVE PACK/FEEL/SHINE.

* Ohledně alternativních rozměrů pneumatik povolených na vozidle v závislosti na typovém schválení se informujte u Vašeho prodejce. Motorizace nemusí mít povolené všechny uvedené rozměry pneumatik. Na některých verzích není k dispozici žádný alternativní rozměr.

NC – K dispozici později

Cyklus WLTP:

Údaje o spotřebě paliva a výšce emisí CO₂ vycházejí z testovacího jízdního cyklu WLTP v souladu s příslušnými právními předpisy platnými a účinnými na území České republiky. Uvedené hodnoty kombinovaného provozu odpovídají zvolené specifikaci vozidla ve standardním provedení bez doplňkové výbavy. Reálné hodnoty se mohou lišit v závislosti na zvolené verzi a originální doplňkové výbavě.

Konkrétní spotřebu paliva a výšce emisí u konkrétního vozu neodrží pouze účinnost využívání paliva motorem, ale také způsob jízdy řidiče a další faktory, a to zejména povětrnostní a klimatické podmínky, technický stav pozemní komunikace, celkový jízdní výkon, celkový počet ujetých kilometrů, náklad a zatížení vozidla, tlak v pneumatikách, přítomnost střešního nosiče (i nenaloženého), používání klimatizace, vytápění nebo technický stav vozu či pravidelně a řádně prováděná údržba vozu.

CITROËN BERLINGO XL

TECHNICKÉ PARAMETRY

> MOTOR	Diesel 100k Manual		Diesel 130k Manual		Diesel 130k Automatic	
Zdvihový objem v cm ³	1499		1499		1499	
Vrtání x zdvih v mm	75x84,8		75x84,8		75x84,8	
Max. výkon v kW (k CEE) při ot/min	75/102		96/131		96/131	
Max. točivý moment v Nm CEE při ot/min	250		300		300	
Emisní norma	Euro 6.4		Euro 6.4		Euro 6.4	
Technologie Stop&Start	•		•		•	
> PŘEVODY, ŘÍZENÍ						
Převodovka	Manuální		Manuální		Automatická	
Počet převodových stupňů	6		6		8	
> PNEUMATIKY						
Pneumatiky*	205/60 R16 205/55 R17		205/60 R16 205/55 R17		205/60 R16 205/55 R17	
> OBJEMY (metoda VDA / metoda objemu tekutin v dm ³)						
Objem zavazadlového prostoru pod platem v dm ³	850 / 1050		850 / 1050		850 / 1050	
Objem zavazadlového prostoru za sedadly ve druhé řadě (ke stropu) v dm ³	1538 / 1900		1538 / 1900		1538 / 1900	
Objem zavazadlového prostoru za předními sedadly až ke stropu v dm ³	2693 / 3500		2693 / 3500		2693 / 3500	
> POČET MÍST						
	5	7	5	7	5	7
> HMOTNOST (v kg)						
Provozní hmotnost (1)	1596	1615	1595	1644	1610	1650
Užitečná hmotnost (2)	544	695	545	666	540	650
Největší povolená hmotnost	2140	2310	2140	2310	2150	2300
Maximální hmotnost přívěsu brzděného / nebrzděného (3)	1250 750	1100 750	1250 750	1100 750	1250 750	1100 750
Největší povolená hmotnost jízdní soupravy	3390	3410	3390	3400	3400	3400
> PROVOZNÍ VLASTNOSTI (pouze řidič)						
Max. rychlost v km/h	172		184		184	
1000 m s pevným startem v sekundách	-		32,3		NC	
Z 0 na 100 km/h v sekundách	-		10,3		NC	
> SPOTŘEBA A EMISE CO ₂ – kombinovaný cyklus WLTP						
Spotřeba (l/100 km) / Emise CO ₂ (g/km)						
PLUS	5,4 / 142	5,5 / 144	5,6 / 147	5,7 / 150	5,6 / 147	5,7 / 149
30 LET	5,4 / 142	5,5 / 144	5,6 / 147	5,7 / 150	5,6 / 147	5,7 / 149
MAX	-	-	5,6 / 148	5,8 / 151	5,6 / 148	5,8 / 151
> OBJEM PAL. NÁDRŽE (v litrech)						
Bezolovnatý benzín	-		-		-	
Motorová nafta	50		50		50	
Objem nádrže na AdBlue® (l)	17		17		17	

(1) Hmotnost může být vyšší v závislosti na úrovni výbavy a namontovaném vybavení na přání. (2) Rozdíl mezi největší povolenou hmotností a provozní hmotností. (3) V limitu celkové hmotnosti jízdní soupravy.

(4) Hodnoty platné pro výbavy LIVE PACK/FEEL/SHINE.

* Ohledně alternativních rozměrů pneumatik povolených na vozidle v závislosti na typovém schválení se informujte u Vašeho prodejce. Motorizace nemusí mít povolené všechny uvedené rozměry pneumatik. Na některých verzích není k dispozici žádný alternativní rozměr.

NC – K dispozici později

Cyklus WLTP:

Údaje o spotřebě paliva a výši emisí CO₂ vycházejí z testovacího jízdního cyklu WLTP v souladu s příslušnými právními předpisy platnými a účinnými na území České republiky. Uvedené hodnoty kombinovaného provozu odpovídají zvolené specifikaci vozidla ve standardním provedení bez doplňkové výbavy. Reálné hodnoty se mohou lišit v závislosti na zvolené verzi a originální doplňkové výbavě.

Konkrétní spotřebu paliva a výši emisí u konkrétního vozu neodráží pouze účinnost využívání paliva motorem, ale také způsob jízdy řidiče a další faktory, a to zejména povětrnostní a klimatické podmínky, technický stav pozemní komunikace, celkový jízdní výkon, celkový počet ujetých kilometrů, náklad a zatížení vozidla, tlak v pneumatikách, přítomnost střešního nosiče (i nenaloženého), používání klimatizace, vytápění nebo technický stav vozu či pravidelná a řádně prováděná údržba vozu.

CITROËN ë-BERLINGO

TECHNICKÉ PARAMETRY

	M	XL	
> MOTOR	Electric 136k Automatic (Baterie 50 kWh)	Electric 136k Automatic (Baterie 50 kWh)	
Max. výkon v kW (k CEE) při ot/min	100/136 3674–12000	100/136 3674–12000	
Max. točivý moment v Nm CEE při ot/min	270 300–3674	270 300–3674	
Pneumatiky ⁽¹⁾	205/60 R16 205/55 R17	205/60 R16 205/55 R17	
> BATERIE			
Užitečná kapacita (kWh)	50	50	
Hmotnost (kg)	380	380	
Maximální dojezd (WLTP) – 5 míst (km)	PLUS 343 / MAX 339	PLUS 337 / MAX 335	
Maximální dojezd (WLTP) – 7 míst (km)	–	PLUS 333	
> NABÍJENÍ (při venkovní teplotě 20°C)			
Palubní nabíječka (kW)	Třífázová 11 kW	Třífázová 11 kW	
Max. kapacita rychlonabíjecí stanice (kW)	100	100	
Orientační doba nabíjení (0–100 %) – WallBox 11 kW	5 h	5 h	
Orientační doba nabíjení (0–100 %) z domácí jednofázové zásuvky (1,8 kW)	31 h	31 h	
Orientační doba nabíjení (20–80 %) – rychlonabíjecí stanice 100 kW	0,5 h	0,5 h	
> OBJEMY (metoda VDA / metoda objemu tekutin v dm³)			
Objem zavazadlového prostoru pod platem v dm ³	597 / 775	850 / 1050	
Objem zavazadlového prostoru za sedadly ve druhé řadě (ke stropu) v dm ³	983 / 1355	1538 / 1900	
Objem zavazadlového prostoru za předními sedadly až ke stropu v dm ³	2126 / 3000	2693 / 3500	
> POČET MÍST	5	5	7
> HMOTNOST (v kg)			
Provozní hmotnost (1)	1811	1881	1922
Užitečná hmotnost (2)	549	509	518
Největší povolená hmotnost	2360	2390	2440
Maximální hmotnost přívěsu brzděného / nebrzděného (3)	750 / 750	750 / 750	0 / 0
Největší povolená hmotnost jízdní soupravy	3110	3140	2440
> SPOTŘEBA A EMISE CO₂ – cyklus WLTP			
Spotřeba elektrické energie – 5 míst (kWh/100 km)	PLUS 18,0 / MAX 18,3	PLUS 18,4 / MAX 18,6	
Spotřeba elektrické energie – 7 míst (kWh/100 km)	–	PLUS 18,7	
Max. rychlost v km/h	132	132	
Zrychlení z 0–100 km/h (s) (pouze řidič)	11,2	11,7	
Emise CO ₂ (g/km)	0,0	0,0	

(1) Ohledně alternativních rozměrů pneumatik povolených na vozidle v závislosti na typovém schválení se informujte u vašeho prodejce. Motorizace nemusí mít povolené všechny uvedené rozměry pneumatik. Na některých verzích není k dispozici žádný alternativní rozměr.

(2) Provozní hmotnost zahrnuje hmotnost řidiče a hmotnost průměrné výbavy vozidla. Hmotnost může být vyšší v závislosti na namontovaném doplňkovém vybavení.

(3) Rozdíl mezi největší technicky přípustnou hmotností a provozní hmotností.

(4) V limitu celkové hmotnosti jízdní soupravy.

Cyklus WLTP:

Údaje o spotřebě paliva a výši emisí CO₂ vycházejí z testovacího jízdního cyklu WLTP v souladu s příslušnými právními předpisy platnými a účinnými na území České republiky. Uvedené hodnoty kombinovaného provozu odpovídají zvolené specifikaci vozidla ve standardním provedení bez doplňkové výbavy. Reálné hodnoty se mohou lišit v závislosti na zvolené verzi a originální doplňkové výbavě.

Konkrétní spotřebu paliva a výši emisí u konkrétního vozu neodráží pouze účinnost využívání paliva motorem, ale také způsob jízdy řidiče a další faktory, a to zejména povětrnostní a klimatické podmínky, technický stav pozemní komunikace, celkový jízdní výkon, celkový počet ujetých kilometrů, náklad a zatížení vozidla, tlak v pneumatikách, přítomnost střešního nosiče (i nenaloženého), používání klimatizace, vytápění nebo technický stav vozu či pravidelně a řádně prováděná údržba vozu.

Popis odpovídá modelovému roku AMB2. Zahájení výroby od 1. 3. 2026.

C. Automobil Import s.r.o. si vyhrazuje právo měnit vybavení i ceny bez předchozího upozornění. Zobrazené foto je ilustrativní. Každý vůz je vybaven bezpečnostní sadou. Cena této sady není zahrnuta do ceny vozu. C. Automobil Import s.r.o. - Olbrachtova 2006/9, Praha 4, 140 00. Info linka: +420 222 352 277, internet: www.citroen.cz

CITROËN doporučuje **TOTAL**

SERVISNÍ SMLOUVY FLEXCARE

Smlouva Extended Care Premium



HLEDÁTE JISTOTU PRO VAŠE CESTY?

Využijte flexibilní prodloužené záruky až na 8 let pro váš vůz Citroën a rozšířených asistenčních služeb.

Servisní smlouva Extended Care Premium zahrnuje:

- > výměnu nebo opravu dílů uznaných jako vadné včetně práce
- > rozšířené asistenční služby 24 hodin denně / 7 dní v týdnu se zajištěním opravy vozu na místě nebo odtahu do autorizovaného servisu, pomoc v případě defektu pneu, ztrátě klíčků, nedostatku paliva nebo natankování špatného paliva
- > zapůjčení náhradního vozidla, pokud závada na vašem voze nemůže být opravena během jednoho dne
- > repatriace nebo pokračování v cestě vlakem nebo letadlem
- > zhodnocení vašeho vozu v případě prodeje = možnost převodu smlouvy na nového majitele
- > **Servisní smlouvu Extended Care Premium můžete uzavřít kdykoliv v průběhu prvních 18 měsíců trvání smluvní garance vašeho vozu Citroën (pokud má vozidlo najeto méně než 40 000 kilometrů).**

Smlouva Complete Care



CHCETE MÍT I ZÁRUKU PÉČE O VAŠE VOZIDLO?

K prodloužené záruce vám poskytneme všechny pravidelné servisní prohlídky předepsané výrobcem včetně práce.

Servisní smlouva Complete Care zahrnuje:

- > výměnu nebo opravu dílů uznaných jako vadné včetně práce
- > všechny servisní operace v rámci pravidelné údržby vozu dle doporučení výrobce
- > rozšířené asistenční služby 24 hodin denně / 7 dní v týdnu se zajištěním opravy vozu na místě nebo odtahu do autorizovaného servisu, pomoc v případě defektu pneu, ztrátě klíčků, nedostatku paliva nebo natankování špatného paliva
- > zapůjčení náhradního vozidla, pokud závada na vašem voze nemůže být opravena během jednoho dne
- > repatriace nebo pokračování v cestě vlakem nebo letadlem
- > zhodnocení vašeho vozu v případě prodeje = možnost převodu smlouvy na nového majitele
- > **Servisní smlouvu Complete Care můžete uzavřít kdykoliv v průběhu prvního roku trvání smluvní záruky na váš vůz Citroën.**

Smlouva Complete Care Plus



KOMPLETNÍ PÉČE O VAŠE VOZIDLO

Se servisní smlouvou Complete Care Plus získáte nejen prodlouženou záruku a pravidelnou údržbu vozu, ale i výměnu všech opotřebených dílů.

Servisní smlouva Complete Care Plus zahrnuje:

- > výměnu nebo opravu dílů uznaných jako vadné včetně práce + výměnu všech opotřebených dílů včetně práce
- > všechny servisní operace v rámci pravidelné údržby vozu dle doporučení výrobce
- > rozšířené asistenční služby 24 hodin denně / 7 dní v týdnu se zajištěním opravy vozu na místě nebo odtahu do autorizovaného servisu, pomoc v případě defektu pneu, ztrátě klíčků, nedostatku paliva nebo natankování špatného paliva
- > zapůjčení náhradního vozidla, pokud závada na vašem voze nemůže být opravena během jednoho dne
- > repatriace nebo pokračování v cestě vlakem nebo letadlem
- > zhodnocení vašeho vozu v případě prodeje = možnost převodu smlouvy na nového majitele
- > **Servisní smlouvu Complete Care Plus můžete uzavřít kdykoliv v průběhu prvního roku trvání smluvní záruky na váš vůz Citroën.**

Nově pro vůz Citroën Berlingo nabízíme **8letou flexibilní značkovou záruku Extended Care Premium včetně asistenčních služeb.**

Podle toho, jak často jezdíte, si můžete vybrat tu nejhodnější kombinaci roků a počtu ujetých kilometrů.

A to až 8 let nebo až do 200 000 km.

DOBA TRVÁNÍ	PRŮBĚH KM								
	40 000	60 000	80 000	100 000	120 000	140 000	160 000	180 000	200 000
2 + 1 (36 měsíců)	ZDARMA	ZDARMA	ZDARMA	ZDARMA	ZDARMA	ZDARMA	ZDARMA	ZDARMA	ZDARMA
2 + 2 (48 měsíců)	ZDARMA	ZDARMA	ZDARMA	ZDARMA	ZDARMA	581	1 513	2 057	2 190
2 + 3 (60 měsíců)	ZDARMA	ZDARMA	508	3 521	5 965	7 853	9 172	9 922	10 104
2 + 4 (72 měsíců)	ZDARMA	557	5 022	8 785	11 834	14 193	15 839	16 771	17 013
2 + 5 (84 měsíců)	ZDARMA	3 352	8 494	12 826	16 347	19 058	20 957	22 034	22 312
2 + 6 (96 měsíců)	ZDARMA	5 130	10 709	15 391	19 203	22 143	24 188	25 362	25 652

Poznámka: Ceny značkové záruky jsou uvedeny s DPH.