



OD 294 900 Kč⁽¹⁾

CITROËN BERLINGO VAN

Typ		Motor	Objem	VAN	VAN PLUS	POLOKOMBI
650 standardní nosnost	L1	1.5 BlueHDi 75k MAN5	3,3 m ³	390 000	435 000	-
	L1	1.5 BlueHDi 100k S&S MAN5	3,3 m ³	418 000	463 000	-
	L1	1.5 BlueHDi 130k S&S MAN6	3,3 m ³	-	495 000	-
	L1	1.2 PureTech 110k S&S MAN6	3,3 m ³	407 000	440 000	-
1 000 zvýšená nosnost	L1	1.5 BlueHDi 75k MAN5	3,3 m ³	410 000	455 000	-
	L1	1.5 BlueHDi 100k S&S MAN5	3,3 m ³	438 000	483 000	-
	L1	1.5 BlueHDi 130k S&S MAN6	3,3 m ³	-	515 000	-
	L1	1.2 PureTech 110k S&S MAN6	3,3 m ³	427 000	460 000	-
	L2	1.5 BlueHDi 100k S&S MAN5	3,9 m ³	466 000	503 000	496 000
	L2	1.5 BlueHDi 130k S&S MAN6	3,9 m ³	-	535 000	528 000
	L2	1.2 PureTech 110k S&S MAN6	3,9 m ³	455 000	480 000	-

4 VÝHODY PRO VAŠE PODNIKÁNÍ

ZIMNÍ PNEU ZDARMA



BONUS NA SKLADOVÝ VŮZ



KLIMATIZACE ZDARMA



BUSINESS ÚVĚŘ 4,5%



Ceník s platností od 1. 11. 2019. Veškeré ceny, údaje a vyobrazení jsou nezávazné a mají pouze informativní charakter. Všechny uvedené informace mají charakter obchodního sdělení a nejsou nabídkou ve smyslu § 1732 odst. 2 zákona č. 89/2012 Sb. občanský zákoník, ve znění pozdějších předpisů.

⁽¹⁾ Akční cena platí pro verzi BERLINGO VAN L1 650 1.5 BlueHDi 75k. Na akční ceny ostatních verzí se informujte u autorizovaných prodejců Citroën.

STANDARDNÍ A PŘÍPLATKOVÁ VÝBAVA		VAN		VAN PLUS		POLOKOMBI
		L1	L2	L1	L2	L2
BEZPEČNOST BEZPEČNOST A ASISTENČNÍ SYSTÉMY						
ABS + EBD + EBA + samočinná aktivace výstražných světlometů při prudkém brzdění		•	•	•	•	•
ESP + ASR + pomoc při rozjezdu do svahu (Hill Start Assist)	UF01	•	•	•	•	•
Airbag řidiče	SH02	•	•	•	•	•
Airbag spolujezdce (uložený ve stropnici)	NN01	5 000	5 000	5 000	5 000	5 000
Přední a boční airbagy <i>obsahuje airbag spolujezdce NN01 a sedadlo IW01 (AX05 / ME08 lze objednat)</i>	NF11	10 000	10 000	10 000	10 000	10 000
Přední, boční a hlavové airbagy <i>obsahuje airbag spolujezdce NN01 a sedadlo IW01 (AX05 / ME08 lze objednat)</i>	NF12	15 000	15 000	15 000	15 000	15 000
Monitorování tlaku vzduchu v pneumatikách	UE05	-	-	•	•	-
Tempomat a omezovač rychlosti	ZV77	5 000	5 000	•	•	5 000
Pack Safety - Aktivní systém varování před neúmyslným opuštěním jízdního pruhu (PFIL - s možností korekce jízdní dráhy) - Active Safety Brake (systém automatického nouzového brzdění - kamera) - Systém rozpoznání dopravního značení (identifikace značek upravujících nejvyšší povolenou rychlost) - Programovatelný tempomat a omezovač rychlosti - Barevný TFT displej 3.5" - Coffee Break Alert (systém sledování doby řízení) - Distance Alert (upozorní řidiče akustickým a vizuálním signálem na blížící se překážku)	ZV78	16 500	16 500	16 500	16 500	16 500
Pack Safety Plus - Rozšířený systém rozpoznání dopravního značení (identifikace vybraných dopravních značek) - Driver Attention Alert (systém sledování pozornosti řidiče za pomoci kamery umístěné na čelním skle a pohybu volantu) - Automatické přepínání dálkových světlometů <i>obsahuje položky balení Safety (ZV78) a balení Viditelnost NBO8</i>	ZV79	-	-	23 500	23 500	-
Elektricky ovládaná parkovací brzda	FH05	5 000	5 000	•	•	5 000
Indikátor přetížení (dostupný později)	L901	5 000	5 000	5 000	5 000	-
Zadní parkovací asistent	UB01	7 000	7 000	7 000	7 000	7 000
Přední a zadní parkovací asistent	UB03	-	-	12 000	12 000	-
Přední a zadní parkovací asistent, sledování mrtvého úhlu v kombinaci s WL2] obsahuje asistent bočního parkování <i>obsahuje Elektro paket HU02</i>	AO01	-	-	18 000	18 000	-
Zadní parkovací asistent a zadní kamera s obrazem do zrcátka <i>jen plně plechový vůz, nelze s prosklením PBO2 / PBO4 / VIO1</i>	UB09	-	-	16 000	16 000	-
Parkovací asistent P+Z a zadní kamera s obrazem do zrcátka <i>jen plně plechový vůz, nelze s prosklením PBO2 / PBO4 / VIO1</i>	UB07	-	-	21 000	21 000	-
Parkovací asistent P+Z a zadní kamera s obrazem do zrcátka, sledování mrtvého úhlu v kombinaci s WL2] obsahuje asistent bočního parkování <i>jen plně plechový vůz, nelze s prosklením PBO2 / PBO4 / VIO1 obsahuje Elektro paket HU02</i>	J5BY	-	-	30 000	30 000	-
Parkovací asistent P+Z a kamera Surround Rear Vision <i>obsahuje barevný monitor 5" umístěného místo zrcátka, kameru lze využít i jako zrcátko jen plně plechový vůz, nelze s prosklením PBO2 / PBO4 / VIO1 v kombinaci s WLO1 / WL2] obsahuje paket Viditelnost NBO8</i>	N201	-	-	30 000	30 000	-
Parkovací asistent P+Z a kamera Surround Rear Vision, sledování mrtvého úhlu <i>obsahuje barevný monitor 5" umístěného místo zrcátka, kameru lze využít i jako zrcátko v kombinaci s WL2] obsahuje asistent bočního parkování jen plně plechový vůz, nelze s prosklením PBO2 / PBO4 / VIO1 obsahuje Elektro paket HU02, v kombinaci s WLO1 / WL2] obsahuje paket Viditelnost NBO8</i>	J5CA	-	-	37 000	37 000	-
SVĚTLA A VIDITELNOST						
Halogenové přední světlomety s denním svícením	FE00	•	•	•	•	•
Funkce světlometů Follow me home		•	•	•	•	•
Přední mlhové světlomety	PR01	4 000	4 000	•	•	4 000
Vyhřívání čelního skla (v oblasti před řidičem a pod stěrači)	LW02	2 500	2 500	2 500	2 500	2 500
Stěrače "Magic Wash" s integrovanými ostříkovači		•	•	•	•	•
Paket Viditelnost: automatické zapínání světel, dešťový senzor a multifunkční volant (pouze v kombinaci s rádiem / navigací) <i>obsahuje mlhové světlomety PR01 a úložný prostor JO01</i>	NB08	8 000	8 000	3 500	3 500	8 000
SEDADLA						
Látkové čalounění	OAFY	•	•	•	•	•
Sedadlo řidiče: nastavitelné podélně, sklon opěradla a opěra hlavy	IT01	•	•	-	-	-
Sedadlo řidiče: výškově nastavitelné s bederní opěrou, odkládací prostor pod sedadlem (6 l)	IT02	2 000	2 000	•	•	•
Sedadlo spolujezdce: fixní, bez nastavení, odkládací prostor pod sedadlem (39 l)	IW00	•	•	-	-	-
Sedadlo spolujezdce: nastavitelné podélně, sklon opěradla a opěra hlavy (bez odkládacího prostoru)	IW01	2 000	2 000	•	•	•
Sedadlo spolujezdce se sklopným opěradlem	IW02	-	-	-	-	•
Třímístná zadní lavice a přepážka - Přepážka mřížová, posuvná po stropní kolejnici za zadní nebo přední sedadla - Zadní třímístná lavice sklopná, samostatně sklopné pravé zadní sedadlo - Otevíratelný otvor v přepážce a sklopné opěradlo pravého předního sedadla umožňuje převoz dlouhých předmětů	AL04	-	-	-	-	•

STANDARDNÍ A PŘÍPLATKOVÁ VÝBAVA		VAN		VAN PLUS		POLOKOMBI
		L1	L2	L1	L2	L2
SEDADLA						
Dvousedadlo spolujezdce Extenso Obsahuje otvor v přepážce (61x29 cm) a pravé krajní sedadlo sklopné do podlahy. To umožňuje převoz dlouhých předmětů (ve výbavě je také ochranný vak). Pravé krajní sedadlo lze také nadzvednout a vytvořit tak prostor pro přepravu vpředu. <i>obsahuje elektrickou ruční brzdu FH05 a sedadlo řidiče ITO2</i>	AX05	14 000	14 000	8 000	8 000	–
Dvousedadlo spolujezdce Extenso a psací stolek Shodné s AX05, navíc lze opěradlo prostředního sedadla sklopit a použít integrovaný stolek. <i>obsahuje elektrickou ruční brzdu FH05 a sedadlo řidiče ITO2</i>	ME08	15 000	15 000	9 000	9 000	–
Vyhřívání předních sedadel (u dvousedadla je vyhříváno pouze vnější) obsahuje sedadla ITO2, IW01 (IW01 ne v kombinaci s dvousedadlem AX05 / ME08)	NA01	9 000	9 000	6 000	6 000	6 000
Čalouněná podlaha kabiny	LK06	•	•	•	•	•
Vložky podlahy kabiny z umělé hmoty	LK11	2 500	2 500	•	•	•
KOMFORT						
Manuální klimatizace	RE01	25 000	25 000	•	•	25 000
Automatická dvouzónová klimatizace <i>obsahuje paket Viditelnost NBO8</i>	RE07	–	–	13 000	13 000	38 000
Výstupy vzduchu pro druhou řadu sedadel v prostoru pro nohy		–	–	–	–	•
Elektrický posilovač řízení		•	•	•	•	•
Výškově a podélně nastavitelný volant		•	•	•	•	•
Kůží potažený věnec volantu <i>obsahuje paket Viditelnost NBO8</i>	VH04	–	–	7 500	7 500	12 000
Centrální zamykání s dálkovým ovládáním	JA11	•	•	•	•	•
Hands-free přístup a startování vozu <i>obsahuje paket Viditelnost NBO8, klíky dveří jsou černé lakované</i>	YD01	–	–	17 500	17 500	–
Ovládání centrálního zamykání z interiéru odděleně pro kabinu a nákladový prostor		•	•	•	•	•
Elektricky ovládaná přední okna		•	•	•	•	•
Elektricky ovládaná a vyhřívána vnější zpětná zrcátka		•	•	•	•	•
Elektro paket: jednoduché ovládání oken a elektrické přiklápění zrcátek	HU02	5 500	5 500	5 500	5 500	5 500
Vnitřní zpětné zrcátko (pouze pro specifikace umožňující výhled dozadu nebo se zadní kamerou)	RL02	•	•	•	•	•
Head-up displej	YB01	–	–	10 000	10 000	–
Zásuvka 230 V (na středovém tunelu vpravo, maximálně 120 W)	ES11	2 500	2 500	2 500	2 500	2 500
Bezdrátové dobíjení mobilního telefonu	E301	4 000	4 000	4 000	4 000	4 000
Příčný úložný prostor nad čelním oknem	JO01	2 500	2 500	•	•	•
Zvýšená akustická izolace interiéru		–	–	•	•	–
Kuřácký paket (popelník a zapalovač)	AD01	1 500	1 500	1 500	1 500	1 500
TELEMATIKA						
Příprava pro rádio (anténa a kabeláž, bez reproduktorů)	WL2A	•	•	–	–	–
Rádio RD6: MP3, monotuner, Bluetooth, USB konektor, 4 reproduktory, ovládání pod volantem <i>obsahuje úložný prostor nad čelním oknem JO01</i> <i>* Rádio RD6 je standard kromě 1.5 BlueHDi 75k MAN5, příplatky pro ostatní motorizace budou shodné jako pro výbavu Plus.</i>	WL2B	12 000*	12 000*	•	•	•
Rádio Connect: 8" barevný dotykový displej, MP3, monotuner, Bluetooth, USB konektor, 4 reproduktory, ovládání pod volantem, Apple Car Play, Android Auto <i>obsahuje úložný prostor nad čelním oknem JO01</i>	WLO1	24 000	24 000	12 000	12 000	12 000
Navigace 3D: 8" barevný dotykový displej, navigační systém v češtině s hlasovým ovládáním, mapa Evropy s doživotní aktualizací zdarma <i>obsahuje výbavu a funkce rádia Connect</i> <i>obsahuje úložný prostor nad čelním oknem JO01</i>	WL2J	34 000	34 000	22 000	22 000	22 000
Digitální tuner autorádia	WL..	3 500	3 500	3 500	3 500	3 500
CD přehrávač (ve schránce u spolujezdce) <i>poznámka: v kombinaci s paketem Viditelnost (NBO8) je ovládání autorádia na volantu</i>	JQ01	–	–	3 500	3 500	–
NÁKLADOVÝ PROSTOR A FUNKČNOST						
Pevná dělicí přepážka	PX13	•	•	•	•	–
Pevná dělicí přepážka s prosklením (61 x 17 cm) krytým pletivem	PX35	2 500	2 500	2 500	2 500	–
Podlaha nákladového prostoru z umělé hmoty	GB23	4 000	4 000	4 000	4 000	•
Podlaha nákladového prostoru dřevěná (9 mm, protiskluzová úprava)	GB33	9 000	9 000	9 000	9 000	–
Úchyty na podlaze nákladového prostoru (6x)		•	•	•	•	–
Osvětlení nákladového prostoru		•	•	•	•	•
Paket nákladového prostoru: 12V zásuvka, LED osvětlení, 4 úchyty v horní části	ES03	1 500	1 500	1 500	1 500	–
Paket nákladového prostoru a 230 V zásuvka vpředu	ES08	4 000	4 000	4 000	4 000	–
Plechová karoserie bez oken vzadu		•	•	•	•	–
Plechové boky v zadní části, prosklená druhá řada		–	–	–	–	•
Prosklení vozu ve druhé řadě <i>nelze s VI01, PC17, PC19</i>	VG01	4 000	–	–	–	–
Posuvné boční dveře pravé, plechové	PC17	8 500	•	•	•	–
Posuvné boční dveře pravé, prosklené (vlevo zůstává plech)	VG14	10 500	2 000	2 000	2 000	–
Posuvné boční dveře pravé a levé, plechové <i>nelze s NLO1</i>	PC19	17 000	8 500	8 500	8 500	–
Posuvné boční dveře pravé a levé, prosklená druhá řada <i>nelze s NLO1</i>	J5BT	20 500	12 500	12 500	12 500	•
Kompletní prosklení vozu a posuvné dveře na obou stranách, výklopná okna v bočních dveřích <i>obsahuje dveře PC19 a PBO4, nelze s NLO1</i>	VI01	33 500	25 000	25 000	25 000	19 000

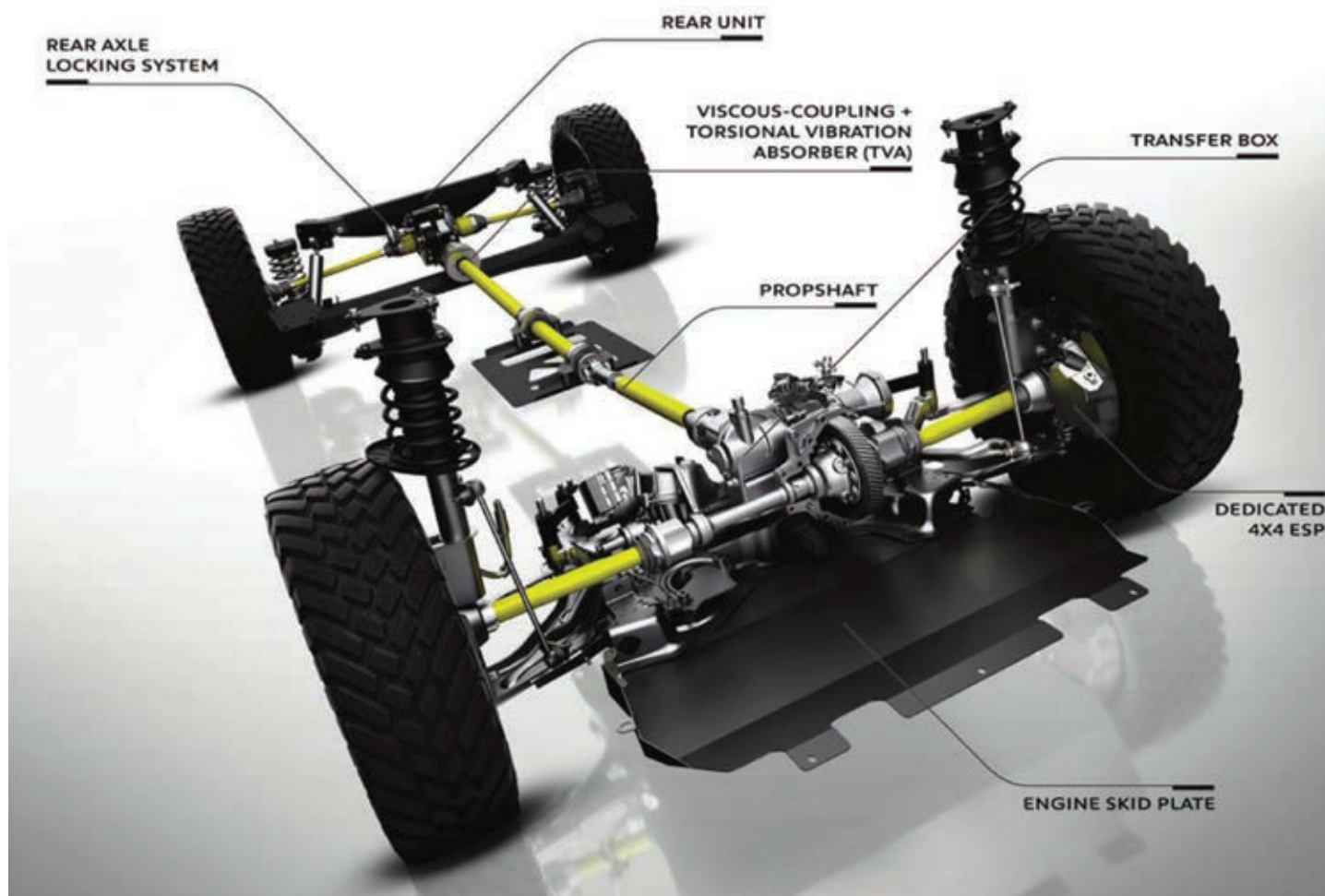
STANDARDNÍ A PŘÍPLATKOVÁ VÝBAVA		VAN		VAN PLUS		POLOKOMBI
		L1	L2	L1	L2	L2
NÁKLADOVÝ PROSTOR A FUNKČNOST						
Dvoukřídle (dělené 60:40) zadní dveře plechové, úhel otevření až 180°	PB07	•	•	•	•	500
Dvoukřídle (dělené 60:40) zadní dveře prosklené, úhel otevření až 180° včetně stěrače a vyhřívání v levé části dveří	PB04	2 500	2 500	2 500	2 500	•
Výklopné zadní dveře prosklené, včetně stěrače a vyhřívání obsahuje PC17, nelze s NLO1	PB02	14 500	–	6 500	–	–
Výklopný střešní otvor v zadní části (120 x 62 cm, úhel otevření 40°, max 100 kg) (dostupný později) nelze s PB02, PC19	NLO1	10 000	–	10 000	–	–
Zesílený akumulátor, alternátor a startér	BQ01	5 000	5 000	5 000	5 000	5 000
Tažné zařízení s pevnou koulí + elektroinstalace pro tažné zařízení (BSR)	AQ03	10 000	10 000	10 000	10 000	10 000
Příprava pro přestavbu 4x4 pouze pro motor 1.5 BlueHDi 130k, nelze s L901, GA03, FX01 a tažným zařízením AQ. Obsahuje LV00	K601	–	–	10 000	10 000	10 000
WORKSITE PACK						
Worksite Pack pro vozy se standardní nosností	GA03	31 000	–	16 000	–	–
Worksite Pack pro vozy se zvýšenou nosností - Ocelová kola 16", pneumatiky 215/65 R16 M+S - Advanced Grip Control - Hill Assist Descent Control (kontrolované sjíždění svahů) - Ochranný plechový kryt pod motorem (FX01) - Zvýšení vozu celkem o cca 28 mm oproti provedení s koly 15" - Příčný úložný prostor nad čelním oknem (J001) - Rádio RD6 (WL2B) a ovládání rádia pod volantem (HG05) nelze s K601 a ED17, paket GA03 má vliv na užitečnou hmotnost a další technická data vozu	GA03	26 000	26 000	11 000	11 000	26 000
DESIGN						
Lak bílá Banquise	WPP0	•	•	•	•	•
Speciální nemetalický lak (černá Onyx)	PO	6 000	6 000	6 000	6 000	6 000
Metalický lak	MO	12 000	12 000	12 000	12 000	12 000
Speciální lak (flotilová barva, minimální počet 5 ks objednaných vozů) nelze s ED17	E0	26 000	26 000	26 000	26 000	26 000
Ochranný plechový kryt pod motorem	FX01	3 500	3 500	3 500	3 500	3 500
Nárazníky, boční ochranné lišty, kryty zpětných zrcátek a kliky dveří v černé barvě		•	•	•	•	•
Pack Look Prvky lakované v barvě karoserie: boční ochranné lišty, zadní nárazník, kryty vnějších zrcátek a kliky dveří (i v kombinaci s YD01) Lyžiny bočních posuvných dveří částečně v barvě karoserie, celoplošné kryty kol nelze s paketem Worksite GA03 a speciálním lakem	ED17	–	–	5 000	5 000	5 000
KOLA						
Ocelová kola 15", pneumatiky 195/65 R15 (pouze vozy se standardní nosností, nelze pro 1.5 BlueHDi 130k, nelze s GA03)	DZSH	•	–	•	–	–
Ocelová kola 15", pneumatiky 195/65 R15, celoplošné kryty kol (pouze vozy se standardní nosností, nelze pro 1.5 BlueHDi 130k, nelze s GA03)	DZJM	1 500	–	1 500	–	–
Ocelová kola 16", pneumatiky 205/60 R16 (pouze vozy se zvýšenou nosností a pro 1.5 BlueHDi 130k, nelze s GA03)	DZQR	•	•	•	•	•
Ocelová kola 16", pneumatiky 205/60 R16, celoplošné kryty kol (pouze vozy se zvýšenou nosností a pro 1.5 BlueHDi 130k, nelze s GA03)	DZJN	1 500	1 500	1 500	1 500	1 500
Kola z lehkých slitin 16" STARLIT, pneu 205/60 R16	DZSC	–	–	17 500	–	–
cena pro vozy se zvýšenou nosností a pro 1.5 BlueHDi 130k nelze s GA03	DZSC	–	–	12 500	12 500	–
Pneumatiky 215/65 R16 M+S		s GA03	s GA03	s GA03	s GA03	s GA03
Plnohodnotné rezervní kolo	LV00	•	•	•	•	•

• = standard – = nelze objednat

DANGEL		
Kód	Popis	Cena v Kč bez DPH
DG1L	Traction Control <i>pouze pro 1.5 BlueHDi 130k 650/1000, délky L1/L2 s opcí K601</i> - Pohon 4x4 prostřednictvím viskozí spojky - Zvětšená světlá výška (cca 180 mm) - Ochranný kryt motoru a převodovky - Pneumatiky 215/65 R16 M+S Pozor: přestavba výrazně ovlivňuje technická data a snižuje užitečnou hmotnost	185 000
ZD1A	Uzávěrka zadního diferenciálu	19 300
ZC2A	Další zvětšení světlé výšky (cca 205 mm)	13 700
	Tažné zařízení (více typů)	od 13 700
	Pneumatiky All Terrain AT 215/65 R16 (namísto původních)	21 000
	Zimní pneumatiky 3PM SF 215/65 R16 (M+S) (namísto původních)	15 300
PZ1A	Prodloužená záruka 2+1 / 100 000 km	7 000
PZ2A	Prodloužená záruka 2+2 / 120 000 km	14 800
PZ3A	Prodloužená záruka 2+3 / 120 000 km	20 500




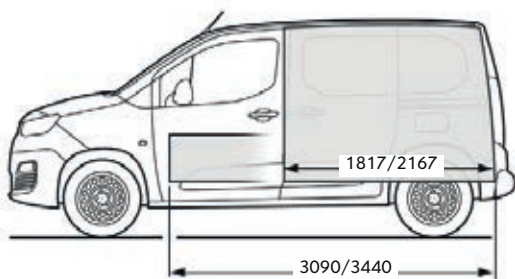
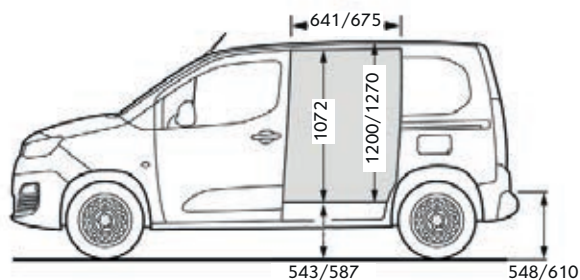
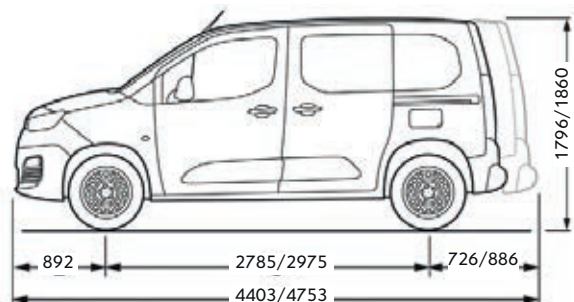
- > Přestavbu 4x4 realizuje na základě více než 30 let trvající spolupráce s PSA společnost Automobiles DANGEL – www.dangel.com
- > Přestavba 4x4 DANGEL vyžaduje objednání doplňku **K601** z výroby – viz ceník zde výše
- > Na přestavbu 4x4 DANGEL **není možné aplikovat žádná zvýhodnění a slevy, a to ani v rámci fletového programu!**
- > Přesnější technická dokumentace je k dispozici samostatně na vyžádání u Vašeho autorizovaného prodejce
- > Přestavba 4x4 je k dispozici jen s vybranými verzemi a není kompatibilní s některými vybranými prvky standardní / příplatkové výbavy – viz ceník zde výše
- > Termín dodání vozidla se objednáním přestavby DANGEL prodlužuje přibližně o 6-8 týdnů.



TECHNICKÉ PARAMETRY

ROZMĚRY	L1	L2	Polokombi
Počet sedadel	2 - 3	2 - 3	5
Objem nákladového prostoru (m ³)	3,3	3,9	1,8 / 3,5*
Objem nákladového prostoru s AX05 (m ³)	3,8	4,4	-
Počet Europalet (ks)	2	2	-
Délka vozu	4 403	4 753	4 753
Rozvor	2 785	2 975	2 975
Šířka vozu bez / s vnějšími zpětnými zrcátky	1 848 / 2 107	1 848 / 2 107	1 848 / 2 107
Světlná výška (v kombinaci s GA03 + 28 mm)	146	146	146
Rozchod přední	1548 - 1563	1548 - 1563	1548 - 1563
Rozchod zadní	1568 - 1577	1549 - 1568	1549 - 1568
Převis přední	892	892	892
Převis zadní	726	886	886
Výška hrany nákladového prostoru (v kombinaci s GA03 + 30 mm)	556	560	560
Délka nákladového prostoru (u podlahy)	1 817	2167	1450
Délka nákladu v kombinaci s AX05	3090	3440	-
Délka nákladového prostoru (1 m od podlahy)	1 527	1877	-
Výška nákladového / zavazadlového prostoru (uprostřed)	1 200	1200	1200
Šířka nákladového prostoru (bez bočních dveří / P+L dveře)	1733 / 1527	1733 / 1527	-
Šířka nákladového prostoru mezi podběhy	1 229	1 229	1 229
Šířka / výška zadních dveří (dvoukřídlé)	1 241 / 1 196	1 241 / 1 196	1 241 / 1 196
Šířka / výška zadních dveří (výklopné)	1 241 / 1 125	1 241 / 1 125	1 241 / 1 125
Šířka x výška bočních posuvných dveří	675 / 1072	675 / 1072	675 / 1072

* za druhou / první řadou sedadel



TECHNICKÉ PARAMETRY

MOTOR	1.2 PureTech 110k S&S MAN6	1.5 BlueHDi 75k MAN5	1.5 BlueHDi 100k S&S MAN5	1.5 BlueHDi 130k S&S MAN6
Zdvihový objem (cm ³)	1199	1499	1499	1499
Maximální výkon (kW / k CEE) při ot/min	81 / 110 5 500	56 / 76 3 500	75 / 102 3 500	96 / 130 3 750
Max. točivý moment (Nm) při ot/min	205 1 750	230 1 750	250 1 750	300 1 750
Emisní norma	Euro 6d	Euro 6.d-TEMP	Euro 6.d-TEMP	Euro 6.d-TEMP
Převodovka	Manuální 6-st.	Manuální 5-st.	Manuální 5-st.	Manuální 6-st.
Maximální rychlost (km/h)	174	151	163	185
Maximální rychlost (km/h s výbavou GA03*)	174	151	163	182
Zrychlení z 0 na 100 km/h (s) (pouze řidič)	11,7 - 12,0	17,9 - 19,8	12,3 - 15,8	9,8 - 10,3

* v kombinaci s výbavou Worksite Pack GA03

SPOTŘEBA A EMISE (l / 100 km) / (g / km)	L1 1.2 PureTech 110k S&S MAN6		L1 1.5 BlueHDi 75k MAN5		L1 1.5 BlueHDi 100k S&S MAN5		L1 1.5 BlueHDi 130k S&S MAN6	
	-	s GA03*	-	s GA03*	-	s GA03*	-	s GA03*
Městský provoz	6,2 / 141	6,3 / 143	4,8 / 126	5,0 / 131	4,6 / 121	4,7 / 123	4,9 / 130	5,0 / 132
Mínoměstský provoz	4,8 / 110	4,9 / 113	3,9 / 104	4,0 / 107	4,0 / 106	4,2 / 111	4,1 / 109	4,3 / 113
Smišený provoz	5,3 / 121	5,4 / 124	4,2 / 112	4,4 / 116	4,2 / 111	4,4 / 116	4,4 / 117	4,5 / 120
Palivová nádrž	60	60	50	50	50	50	50	50
Nádrž na AdBlue	-	-	17	17	17	17	17	17
Se zvýšenou nosností	L1 1.2 PureTech 110k S&S MAN6		L1 1.5 BlueHDi 75k MAN5		L1 1.5 BlueHDi 100k S&S MAN5		L1 1.5 BlueHDi 130k S&S MAN6	
Městský provoz	6,2 / 141	6,3 / 143	4,9 / 129	5,0 / 131	4,6 / 122	4,7 / 123	4,9 / 130	5,0 / 132
Mínoměstský provoz	4,8 / 110	4,9 / 113	4,0 / 105	4,0 / 107	4,1 / 107	4,2 / 111	4,1 / 109	4,3 / 113
Smišený provoz	5,3 / 121	5,4 / 124	4,3 / 114	4,4 / 116	4,3 / 113	4,4 / 116	4,4 / 117	4,5 / 120
Palivová nádrž	60	60	50	50	50	50	50	50
Nádrž na AdBlue	-	-	17	17	17	17	17	17
Se zvýšenou nosností	L2 1.2 PureTech 110k S&S MAN6		L2 1.5 BlueHDi 100k S&S MAN5		L2 1.5 BlueHDi 130k S&S MAN6			
Městský provoz	6,3 / 145	6,5 / 148	4,6 / 122	4,7 / 123	4,9 / 130	5,0 / 132		
Mínoměstský provoz	4,9 / 113	5,1 / 116	4,1 / 108	4,2 / 111	4,2 / 110	4,3 / 113		
Smišený provoz	5,5 / 125	5,6 / 127	4,3 / 113	4,4 / 116	4,4 / 117	4,5 / 120		
Palivová nádrž	60	60	50	50	50	50		
Nádrž na AdBlue	-	-	17	17	17	17		

ROZMĚRY PNEUMATIK

Vozy se standardní nosností	195/65 R15 90U, 205/60 R16 96U*
Vozy se zvýšenou nosností	205/60 R16 96U
Vozy s výbavou Worksite Pack (GA03)	215/65 R16 96U M+S

* Pneumatiky 16" jsou standardní výbavou pro 1.5 BlueHDi 130 k

Ohledně alternativních rozměrů pneumatik povolených na vozidle v závislosti na typovém schválení se informujte u Vašeho prodejce. Motorizace nemusí mít povolené všechny uvedené rozměry pneumatik. Na některých verzích není k dispozici žádný alternativní rozměr.

TECHNICKÉ PARAMETRY

HMOTNOSTI (kg) při standardní nosnosti	L1 1.2 PureTech 110k S&S MAN6				L1 1.5 BlueHDi 75k MAN5				L1 1.5 BlueHDi 100k S&S MAN5			
	2 sedadla		3 sedadla		2 sedadla		3 sedadla		2 sedadla		3 sedadla	
	–	s GA03*	–	s GA03*	–	s GA03*	–	s GA03*	–	s GA03*	–	s GA03*
Provozní hmotnost (1)	1359	1386	1380	1395	1395	1427	1395	1448	1395	1427	1395	1448
Užitečná hmotnost (2)	581	554	580	565	585	553	605	552	585	553	605	552
Největší technicky přípustná hmotnost	1940	1940	1960	1960	1980	1980	2000	2000	1980	1980	2000	2000
Maximální hmotnost nebrzděného přívěsu	670	690	690	690	690	710	690	720	690	710	690	720
Maximální hmotnost brzděného přívěsu (3)	1200	1200	1200	1200	1100	1100	1100	1100	1350	1350	1350	1350
Největší povolená hmotnost jízdní soupravy	3140	3140	3160	3160	3080	3080	3100	3100	3330	3330	3350	3350

HMOTNOSTI (kg) při standardní nosnosti	L1 1.5 BlueHDi 130k S&S MAN6			
	2 sedadla		3 sedadla	
	–	s GA03*	–	s GA03*
Provozní hmotnost (1)	1437	1453	1458	1474
Užitečná hmotnost (2)	583	567	582	566
Největší technicky přípustná hmotnost	2020	2020	2040	2040
Maximální hmotnost nebrzděného přívěsu	710	720	720	730
Maximální hmotnost brzděného přívěsu (3)	1500	1500	1500	1500
Největší povolená hmotnost jízdní soupravy	3520	3520	3540	3540

HMOTNOSTI (kg) se zvýšenou nosností	L1 1.2 PureTech 110k S&S MAN6				L1 1.5 BlueHDi 75k MAN5				L1 1.5 BlueHDi 100k S&S MAN5			
	2 sedadla		3 sedadla		2 sedadla		3 sedadla		2 sedadla		3 sedadla	
	–	s GA03*	–	s GA03*	–	s GA03*	–	s GA03*	–	s GA03*	–	s GA03*
Provozní hmotnost (1)	1375	1389	1395	1395	1415	1430	1436	1451	1415	1430	1436	1451
Užitečná hmotnost (2)	935	921	925	925	925	910	924	909	925	910	934	919
Největší technicky přípustná hmotnost	2310	2310	2320	2320	2340	2340	2360	2360	2340	2340	2370	2370
Maximální hmotnost nebrzděného přívěsu	680	690	690	690	700	710	710	720	700	710	710	720
Maximální hmotnost brzděného přívěsu (3)	900	900	900	900	850	850	850	850	1000	1000	1000	1000
Největší povolená hmotnost jízdní soupravy	3210	3210	3220	3220	3190	3190	3210	3210	3340	3340	3370	3370

HMOTNOSTI (kg) se zvýšenou nosností	L1 1.5 BlueHDi 130k S&S MAN6			
	2 sedadla		3 sedadla	
	–	s GA03*	–	s GA03*
Provozní hmotnost (1)	1443	1458	1464	1478
Užitečná hmotnost (2)	927	912	926	912
Největší technicky přípustná hmotnost	2370	2370	2390	2390
Maximální hmotnost nebrzděného přívěsu	720	720	730	730
Maximální hmotnost brzděného přívěsu (3)	1200	1200	1200	1200
Největší povolená hmotnost jízdní soupravy	3570	3570	3590	3590

HMOTNOSTI (kg) se zvýšenou nosností	L2 1.2 PureTech 110k S&S MAN6				L2 1.5 BlueHDi 100k MAN5				L2 1.5 BlueHDi 130k S&S MAN6			
	2 sedadla		3 sedadla		2 sedadla		3 sedadla		2 sedadla		3 sedadla	
	–	s GA03*	–	s GA03*	–	s GA03*	–	s GA03*	–	s GA03*	–	s GA03*
Provozní hmotnost (1)	1431	1445	1451	1466	1471	1486	1492	1505	1497	1505	1505	1505
Užitečná hmotnost (2)	859	845	839	824	879	864	878	865	883	875	895	895
Největší technicky přípustná hmotnost	2290	2290	2290	2290	2350	2350	2370	2370	2380	2380	2400	2400
Maximální hmotnost nebrzděného přívěsu	710	720	720	730	730	740	740	750	740	750	750	750
Maximální hmotnost brzděného přívěsu (3)	850	850	850	850	1000	1000	1000	1000	1200	1200	1200	1200
Největší povolená hmotnost jízdní soupravy	3140	3140	3140	3140	3350	3350	3370	3370	3580	3580	3600	3600

Technická data motorizace 1.5 BlueHDi 100k jsou předběžná a mohou být upravena.

* v kombinaci s výbavou Worksite Pack GA03

(1) Provozní hmotnost zahrnuje hmotnost řidiče a hmotnost průměrné výbavy vozidla. Hmotnost může být vyšší v závislosti na namontovaném doplňkovém vybavení.

(2) Rozdíl mezi Největší povolenou hmotností a Provozní hmotností

(3) V limitu celkové hmotnosti jízdní soupravy

Popis odpovídá modelovému roku 2018, jehož výroba započala 1. 11. 2018.

Doporučené ceny v Kč bez DPH platné od 16. 11. 2019.

C. Automobil Import s.r.o. si vyhrazuje právo měnit vybavení i ceny bez předchozího upozornění. Zobrazené foto je ilustrativní. Každý vůz je vybaven bezpečnostní sadou včetně zárovek. Cena této sady není zahrnuta do ceny vozu. C. Automobil Import s.r.o., Hvězdova 1716/2b, Praha 4, 140 00. Info linka: +420 222 352 277, internet: www.citroen.cz

CITROËN doporučuje TOTAL